

FUGLEIAGTTAGELSER I FYNS AMT 1986



DOF-FYN

Kontaktadresse:
Morten Nielsen
Valdemarsgade 16
5700 Svendborg
Tlf. 09 22 07 97

FYN 1986

Observatører:

Niels Bomholdt, Niels Jørgen Larsen, Kristian Larsen, Henrik Kristiansen, Hans Chr. Christiansen, Henning Heldbjerg, Ole H. Scharff, Bo Esbech, Fyns Hoved feltbiologiske station, Poul V. Rasmussen, Erling Hansen, Jens Bækkelund, Jørgen Jensen, Tim Hansen, Kresten Madsen, Bent Staugård, Flemming Rasmussen, Per Rasmussen, Bent Hansen, John Frisenvænge, H. Mørup Petersen, Nis Rattenborg, Lars Andersen, Søren Peter Jensen, Henrik Knudsen, Kjeld Christensen, Claus Dalskov, Lars Ole Gjesing, Kurt Hansen, Grete og Edith Madsen, Per D. Poulsen, Mogens Poulsen, Erik Clausen, Peter Hvenegård, Torben Pedersen, Else Klint, Eggert Banke, Poul Nielsen, Søren Bøgelund, Thomas Vikstrøm, Sten Pedersen, Jørn Eriksen, Ole Goldschmidt, Morten Müller, Oluf Lou, Peter Hahn, Finn Eriksen, Thorbjørn Eriksen, Esben Eriksen, Erik Ehmsen, Anne Lise Lindhardt, Grete og John Krogh, Niels Peter Brøgger, Hans Christensen, Ole Christiansen, Hans Ægidius, Kurt Due Johansen, Poul Henrik Harritz, Ib Petersen, Per Bak og Erhard Ecklon.



Redaktører:

Peter Hahn: Ænder, Gæs og Svaner.

Thorbjørn Eriksen: Rovfugle.

Stig D. Olesen: Vadefugle.

Poul V. Rasmussen: Mågefugle og Alkefugle.

Niels Bomholdt: Småfugle.

Erik Ehmsen: Alle smågrupperne ind imellem og renskrivningen.

Henrik Andersen sørger for opsætning og overskrifter.

En tak til Jens Friis Nielsen, Esben Eriksen og Knud Eriksen for tegninger. Send gerne tegninger eller vignetter med hvis du kunne tænke dig dem offentliggjort her i.

Materiale til 1987 rapporten bedes sendt til: Niels Bomholdt, Lange-
marken 3, Ulbølle, Vester-Skjerninge. Hurtigst - be om.

Temaarter for 1988 bliver ynglende Lille Præstekrave og Rødrygget
Tornskade.

Ved de arter hvor observatører er nævnt, har vi forsøgt at nævne op-
dagerens navn først. Hvis der er sket fejl undskyldes hermed.

ISSN 0901-9448.

Følgende forkortelser er anvendt:

juv. = juvenil d.v.s. fra første fjerdragt til kropsfjersfældning
til første vinterdragt.

subad. = sub-adult d.v.s. ynglende fugl, der ikke har opnået fuldt
udfarvet voksendragt. F.eks. kan en del rovfugle yngle, selv om der
stadig er ungfuglefjer i dragten.

ad. = adult d.v.s. kønsmoden fugl i fuldstændig voksendragt.

1K, 2K osv. alder i kalenderår, d.v.s. alle fugle fylder år 1. januar
N, Ø, S, NV, osv. betyder træk mod det pågældende verdenshjørne.

sy. = syngende.

pr. = primo første trediedel af måneden.

med. = medio midterste trediedel af måneden.

ult. = ultimo sidste trediedel af måneden.

HI = Hindsholm.

TN = Tryggelev Nor.

AS = Arreskov Sø.

DK = Dovns Klint.



Vejret 1986

Det blev hurtigt koldt, enkelte milde regnfulde perioder kunne ikke
fjerne vinteren og først i februar frøs alt til. I begyndelsen af
marts satte en langsom mildning ind, og sidst på måneden brød isen
også op på søer og nor. Et større varmegennembrud midt i måneden
bragte de første forårsbebudere.

Foråret startede midt i april, og helt hen til sidst i maj var der
mange gode dage. Hvorefter første halvdel af juni var kølig og usta-
dig, fulgt af godt vejr til først i juli, hvorefter vi fik alminde-
ligt kedeligt dansk vejr. August havde en del vestenvind og meget
godt vejr. Det fortsatte i september, der dog blev en del køligere.
Oktober havde stabilt vejr, hvor det langsomt blev koldere, enkelte
storme blæste havfuglene ind (se 4/10). November havde den sædvanli-
ge blanding af højt vejr, regndage og enkelte stormfulde perioder.
En mild julemåned, hvor kun perioden omkring jul havde udbredt frost.

Omskrevet efter Sjællandsrapporten.

Som noget nyt er observatørerne nævnt efter visse arter, hvis disse
navne er udeladt, er observatøren ukendt for redaktionen eller gået
tabt i administrationen, undskyld!

Rødstrubet Lom:

Antalsmæssigt et normalt år. Sydlangeland havde 7 observationer med 22 individer, heraf 15 d. 11/11 ved Gulstav.

Hindsholm 3 obs. med 6 individer. Endelig 2/4 Stige Ø 1.

De fleste observationer er fra maj, hvilket er usædvanligt.

Sortstrubet Lom:

25/3 HI 1 trak. Ellers kun set på Sydlangeland, hvor de fleste er set om foråret. 8 obs. med 12 individer heraf 10/5 Ristinge 4.

Smålom sp.:

6 observationer fra foråret på Sydlangeland med ialt 17 fugle, heraf 10/1 DK 12 trak.

16 obs fra efteråret med ialt 88 fugle. Heraf 27/9 DK 14 trak, 28/9 DK 19 trak, 2/11 Hønetved 10 trak og 23/11 DK 22 trak.

Disse tal ligger langt under sidste års observationer.

10/3 Fåborg 1, 24/3 HI 3 trak og 4/10 Horseklint 80.



Hvidnæbbet Lom:

5/4 Falsled 1 død. Godkendt af SU.

Lille Lappedykker:

Det er nok umuligt at optælle hele Odense å og fjord området på samme dag, men det kunne være spændende, at se hvor mange Lappedykkere der er her.

Dog d. 22/2 blev der set 15 Stige Ø, over 200 Odense Å og 180 Odense Kanal.

Ud over Odense området er der kun 4 obs. 1/1 Middelfart 10, 11/2 Borreby 12-14, 2/10 Kelds Nor 23 og 5/10 DK 6 trak.

Toppet Lappedykker:

25/1 - 1/9 TN max. tal 42ad. 17pull. Den 27/3 lå der 9 døde langs stranden ved noret.

14/5 - 3/11 Kelds Nor max. tal 16ad. 66pull. gad vidst hvor forældre har gemt sig?

Om efteråret var der op til 150 i AS og 28/10 Brændegård 49.

Gråstrubet Lappedykker:

30/3 - 24/8 TN max. 30ad. 8pull. 14/5 - 19/8 Kelds Nor 47ad. 35pull.

Ses jævnligt i små tal i de fleste huller på Langeland.

11/2 Borreby 1, 5/4 Stenstrup lergrave 7 par med yngel, 25/6 Trane-kær på havet 30 og 20/12 Lunkebugten 10.

Nordisk Lappedykker:

5/8 Kelds Nor 1, 28/9 DK 2 trak og 21/10 DK 1 trak.

Tidligere var det overvejende forårsiagttagelser.

Sorthalset Lappedykker:

Maximantal for Kelds Nor og Vejlen der er de eneste lokaliteter, hvorfra der er meldt om Sorthalsede, Kelds Nor 2 og Vejlen 11 d.11/5.

Nordisk/Sorthalset Lappedykker:

26/8 DK 1 trak og 20/12 TN 1.



Malleuk:

4/10 HI 1 N. (Lars Hansen m.fl.) og 15/10 DK 1. (Efterårslejren) Sidst set i 1981 og 1982.

Sodfarvet Skråpe:

4/10 HI 1. (Lars Hansen m.fl.) Den sidste Skråpe, der er artsbestemt fra Fyn, blev set i 1982.

Sule:

4/10 HI 108. (Lars Hansen m.fl.) Hvorfor tage til Blåvand?

Skarv:

Ses på fourageringstræk i varieret antal over hele Sydfyn.

Ud over de to kolonier, hvor Brændegård havde 1800 par og Mågeøerne 450 par, er der kun indsendt følgende: 12/2 Bogense 130, 19/2 HI 59, 22/4 AS 100 Ø og 12/9 DK 95 trak.

Rørdrum:

30/3 - 9/5 er der hørt/set en i TN og 18/3 AS 1.

Sølvhejre:

Se appendix.



Fiskehejre:

Der er tal fra 3 kolonier. Fænø 300 par, Dyreborg Skov 27 par og Brockdorff 15 par.

10-20 •
20-50 ●
50-75 ●



Sort Stork:

28/3 DK lad.trak, 26/6 Hennemved 1 trak (Ole Goldschmidt) og 29/8 Skaeboehuse 1 SV (Kurt Hansen). Den første er måske en skrivfejl, dato.

Hvid Stork:

9/5 Diernæs 1, 26/5 Lørup Ringe 1, midsommer Tidselholdt 1, 13/6 Nørreballegård 1, 25/6 Hennemved 1 S, 26/6 Hennemved 2 S, 19/7 Søndebro 1 og 2 i Gustav 3 og 4/8.

1981 1982 1983 1984 1985 1986
24obs.54 20obs.42 12obs.45 12obs.15 5obs.6 8obs.10fugle.

En deprimerende statestatik. Der er kun i ringe grad taget hensyn til gengangere.

Sort Ibis:

Se appendix.



Knopsvane:

9/1 Seden Strand 2437, 9/1 Hjortø 190, 29/1 Siø 150, 16/2 Langelandsbroen 894, 18/2 Fåborg Fjord 145, 1/3 Stige Ø 1000, 1/3 Rudkøbing 800 og 12/3 Hov 991.

Den 20/7 blev 6000 "fældefugle" observeret i Odense Fjord. 27/9 Monnet 220, 28/9 Enebærrodde 2000, 16/11 Nørå Strand 720 og 30/12 Flyvesandet 350.

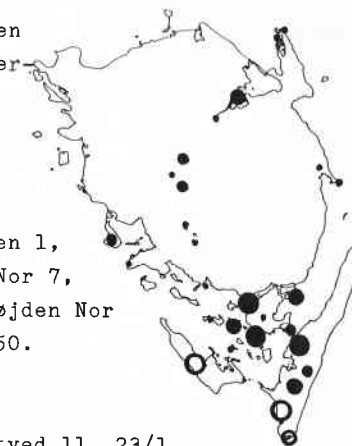
Sangsvane:

13/1 Revborg Ærø 28, 8/3 Magårds Odde 11, 2/4 Ristinge Hale 107, 25/10 Bukkemose Strand 15 og 19/12 Seden Strand 408.

Se kortet på næste side.

Kortet angiver lokaliteter hvor Sangsvanen er iagttaget i 1986. Åbne cirkler er efter årsiagttagelser.

1-10 •
10-20 ●
20-40 ●
40-60 ●



Pibesvane:

8/1 Seden Strand ljuv., 28/2 Marstalfærgen 1, 2/3 Ærø Hale 5, 21/3 Påø 6, 3/10 Kelds Nor 7, 20/10 TN 22, 21/10 Kelds Nor 40, 21/10 Bøjden Nor 4, 27/10 Hennemved 32 og 1/11 Kelds Nor 50.

Sædgås:

10/1 Kelds Nor 1, 16/1 TN 10, 22/1 Hennemved 11, 23/1 Fønsvang 140, 1/3 TN 28, 21/3 Påø 1, 22/3 HI 5, 14/10 Hennemved 1, 16/10 Vejstrup 3-400 SV, 6/12 Nørreballe 3-400, 7/12 DK 165, 30/12 Wedellsborg 150 og 31/12 Holstenshus 7.

Kortnæbbet Gås:

17/3 Stokkeby Nor 16-20 og 8 trækkende ved Hennemved d. 22/10.

Blisgås:

17 observationer, hvoraf de 10 er fra foråret. Her er nogle max.tal: 27/1 Gyldensteen 60, 1/2 75 og 23/3 105, 25/2 Drejet Æbelø 70, 21/3 Påø 37, 14/5 TN 18, 30/11 Gyldensteen 70, 6/12 Jersore 60, 7/12 DK 22 og 14/12 Salme Nor 36.

Grågås:

17/3 Hjulby Sø 137, 19/5 Gyldensteen 240, 9/8 1020, 17/8 1060, 12/10 550 og 24/11 320.

Den 13/9 var der min. 300 i Nørresø, 441 i Brændegård Sø og 1106 AS. Grågæssene fik 109 gæslinger i AS. Nedenstående viser max.tallene pr. halve måned i AS.

August: 760 - 400. September: 1106 - 1200. Oktober: 1500 - 360. November: 20 - 7. December: 3 - 1. Denne sidste var vingskudt.

Snegås:

4 iagttagelser alle fra foråret. 16/2 Seden Strand 1, 7/3 Hennemved 2, 24/3 Noret Tåsinge 1 og Vejlen + Noret 1 d. 23/4 og 24/4.

Kanadagås:

16/1 - 27/1 TN 46-52, 12/3 kysttælling Hov-Ristinge 7, 14/3 Tommerup flere hørt og 13/7 AS 1. Fyldte cirkler er forår.

1-10 ● 10-20 ● 30-60 ●

Bramgås:

25 iagttagelser - hvoraf de 10 er fra foråret. Her kan bl.a. nævnes: 3/5 Espe 85, 4/5 HI 53, 12/4 Hov 142, 12/4 Kædeby 500 og 15/4 Gulstav 170. Efteråret kunne bl.a. byde på: 7/10 Monnet 7, 9/10 DK 518. 20/10 350, 22/10 Kelds Nor 100, 26/10 Gyldensteen 38, 26/10 AS 130. Årets største antal blev set ved Hennemved på Langeland, hvor 932 trak d. 10/10.

Mørkbuget Knortegås:

Mange observationer især en del fra Sydlangeland. Kortet viser de bedste dage for de enkelte lokaliteter.

Udfyldte cirkler er forårsiagttagelser.

9/1 Drejø 4 overvintrende fugle, 9/5 TN 1950 trækkende, det skal bemærkes, at det skete i tidsrummet 9^{10} - 10^{45} , hvilket svarer til over 20 Knortegæs i minuttet.

Fyns amt havde en sel oversomrende fugle i år: 22/6 Ormstrup 10, 25/6 Avernakø lad., 26/6 TN 5, 8/7 Kelds Nor 40 og 10/8 Storeholm 2.

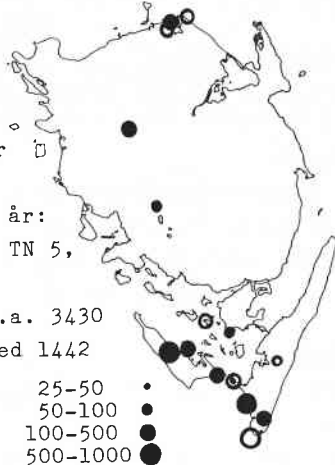
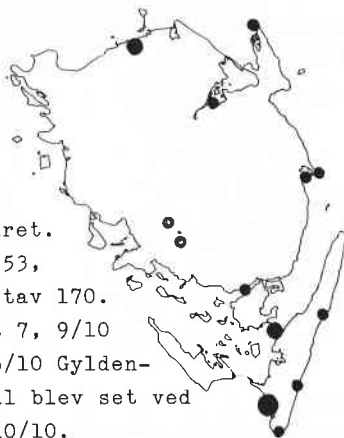

Efteråret gav også en del observationer bl.a. 3430 trækkende ved Påø den 18/9 og 24/9 Hennemved 1442 trækkende.

Lysbuget Knortegås:

18/9 Påø 2 trak.

Gravand:

9/1 Seden Strand 840, 25/1 Kædeby/Kølle Nor 119, 22/2 Stige Ø 300, 29/3 Marstal bugt 100 og 27/4 Enebærodde 100.



25-50 ●
50-100 ●●
100-500 ●●●
500-1000 ●●●●

Pibeand:

13 iagttagelser fra foråret. 5/1 St. Egholm 100, 5/1 Drejø 100, 21/3 Strynø 75, 92/3 Marstalbugten 150, 26/4 Hjortø 115, 26/4 Erø 305. Enebærodde kunne den 6/4 fremvise forårets, ja faktisk årets største rasttal med ialt 600 ænder.

Efteråret gav 10 observationer. 7/9 TN 65, 23/9 103, 23/9 Kelds Nor 70, 27/9 Gyldensteen 56, 18/9 Påø 251, 22/10 Kelds Nor 300.

Lidt trækobservationer fra DK blev det også til, idet 89 trak d. 14/9 og 107SV 27/9.

Knarand:

Første fugl blev set 7/3 Bispeeng. Der er observationer af få fugle fra forskellige steder på Langeland og Tåsinge. Småflokke ved Odense og Romsø. Som sædvanligt var der mange i TN 31/8 61, 27/9 50 og 20/10 72. De sidste Knarænder blev set meget sent 26/12 Bøjden 2

Krikand:

13 forårsobservationer. Her er nogle af de største tal: 22/4 TN 62, 31/3 Lillestrand 37, 1/4 Henninge Nor 90, 8/4 Hoffmangave 225, Vejlen og Noret Tåsinge 50 d. 23/4 og 27/4 Dørholm 85.

Den første fugl blev set d. 25/1, da 1 blev iagttaget ved Bøjden. Efteråret kunne byde på 17 observationer med hovedparten fra Langeland. Her nogle maximumtal: 19/8 TN 173, 21/8 Enebærodde 500, 24/8 Hoffmangave 65, 10/11 Bøjden Nor 70, 26/10 Brændegårdssøen 70. Årets største flok Krikænder blev set 19/8 i Egense dyb hvor 500 pjaskede rundt.

Gråand:

Meget få iagttagelser ud over AS, faktisk kun 4: 20/2 Fruens Bøge 690, 22/3 Egense dyb 900. Den 31/8 lå der 2000 Gråænder i Egense dyb. Dagen efter hvor andejagten gik ind, kunne der ikke opdrives en eneste Gråand på den lokalitet.

Arreskov sø, i januar var der op til 1200, og fra august til December lå der konstant mellem 4 og 800 Gråænder.

Spidsand:

Ialt 23 observationer fra 10 lokaliteter. Ved Hennemved blev de første set, da 15 trak forbi d. 7/3. Ristinge (kysttælling) 16/3 50, 21/3 Monnet 50, 2/4 Ristinge Hale 63, 12/4 Hjortø 14, 13/7 TN 35, 1/8 16 og 29/8 DK 87 trak.

Atlingand:


Den første Atlingand blev set i Lillestrand d. 31/3.

TN har hovedparten af observationerne, og fremviser også de største tal: 1/8 21, 31/8 18 og hele 36 d. 15/8. Fra andre lokaliteter kan nævnes: 1/4 Tårup Strand HI 3, 23/4 Vejlen 3, 29/4 Seden Strand 4, 7/5 Bispeeng 2-4, 24/5 AS 1 og 14/8 Kelds Nor 17.

Skeand:

TN og AS står for hovedparten af iagttagelserne og Skeanden kunne jævnligt ses i perioden juni-oktober.

Flest d. 31/8 med 207. I AS var der først i september over 200 Skeænder. 15/8 Kelds Nor 82, 2/9 77 og 21/10 181, 22/6 Seden Strand 43, 29/8 Vesteregn 50 og 27/9 DK 100SV.



Rødhoved And:

TN kunne d. 13/7 fremvise 1 hun.

Taffeland:

16/1 Drejet, Ærø 200, 4/2 Longelse Sønderskov 175, 8/2 Fåborg Fjord 500, 1/3 Stige Ø 300, 14/10 Hvidkilde 260, 21/10 Tranekær 350, 25/10-27/11 Bøjden Nor 4-500, 23/11 Kelds Nor 500 og 30/12 TN 205.

Troldand:

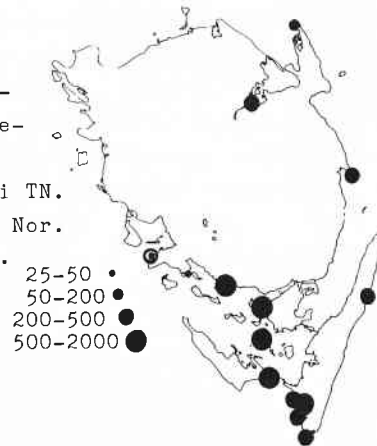
Langlandsbroen 3000 d. 3/1, 25/1 TN 3296, 26/1 Nakkebøllefjord 2500 1/3 TN 2-3000 og 12/3 kysttælling Hov-Ristinge 2089.

Tallene fra efteråret stammer for det meste fra Sydlangeland og de Sydfynske søer. 23/11 Kelds Nor 1500, 27/11 Nørresø 2000, 14/12 TN 3800-4000 og Arreskov kunne fremvise op til 2500 hele efteråret.

Bjergand:

2/3 Bagenkop 4240, 12/3 kysttælling Hov-Ristinge 2240, 16/3 kysttælling Ristinge-Dovns Klint 5925

I perioden 21/6-8/8 kunne en hun beses i TN. Hele sommeren var der op til 4 i Bøjden Nor. Udfyldte cirkler er forårsobservationer.



Ederfugl:

Forår: 24 iagttagelser. De største tal er fra HI 1/3 5000, 12/3 Hov-Ristinge 13050, 16/3 Ristinge-DK 23651 og 17/3 Enebærødde 5-10000. Efteråret gav kun 4 observationer, alle fra DK: 27/9 5000, 28/9 1735 13/10 2190 og 23/11 3000.

Kongeederfugl:

Se appendix.

Havlit:


5/1 Drejø 20, 5/1 Avernakø 150, 22/1 Gulstav 40, 19/2 HI 40, 12/3 kysttælling Hov-Ristinge 38, 22/3 Gulstav 200, 28/3 DK 300, 20/4 Ærø 100, den 9/5 lå 1 inde i selve noret i TN og 17/5 DK 500.

Sortand:

18 iagttagelser fordelt i hver sin ende af amtet, nemlig Nordfyn og Sydlangeland. Her max.tal: Flyvesandet 1/3 30, 18/2 HI 1400, 19/2 2300, 22/2 2000, 11/3 Hov 800, 16/3 Ristinge-DK 755. TN kunne også byde på 4 individer som lå inde i noret d. 29/4. 18/9 DK 91 og 3/11 60.

Fløjsand:

17/2 HI 300, 22/2 285, 18/2 425, 19/2 360 og 25/3 40, 11/3 Hov 50 og kysttælling Hov-Ristinge 12/3 99.



Hvinand:

12/1 Tornen HI 100, 27/1 Nørå Strand 140, Horseklint 750-1000 31/3-14/2, 17/2 HI 200, 22/2 610, 22/2 Stige Ø 150, 23/2 Dyreborg 100, 1/3 DK 300, 12/3 kysttælling Hov-Ristinge 473, 2/4 Ristinge Hale 475 og 12/4 TN 330.

Sommerobservationer: 13/7 Dørholm 2, 22/7 Kelds Nor 6, 4/8 4, 6/8 TN 2 og der yngede mindst et par yngede på Fyn det år. 20/12 Lunkebugten 140 og 4/12 Uhrehoved Ærø 108.

Lille Skallesluger:

16 iagttagelser fra 13 lokaliteter, hvilket er ganske pænt. De fleste af lokaliteterne gav 1-2 fugle, bl.a. 12/2 Mejlø/Korshavn 2, 2/7 Svendborg Sund 1 og 30/12 TN 1. 6 lokaliteter havde mere end

2 individer, bl.a. 19/2 HI 3, 19/2 Seden Strand 7, 22/2 Stige Ø 11, 22/2 Odense Inderfjord 16 og 28/3 AS 3 han 4 hun, 29/3 4 han 3 hun hvilket må siges at være hurtigt kønsskifte.

Toppet Skallesluger:

12/3 kysttælling Hov-Ristinge 588.

Udfyldte cirkler er fra 1. halvår.

- 25-50
- 50-100
- 100-200
- 200-



Stor Skallesluger:

30 observationer hvoraf de 22 er fra foråret.

Mange af observationerne er fra øerne i det sydfynske og tallene her ligger mellem 50 og 100.

Et tal man skal bide mærke i er fra Egense dyb hvor 1385 blev observeret d. 15/1. Desuden kan nævnes 26/1 AS 140, 16/2 Langelandsbroen 805, 23/2 Dyreborg 166, 1/3 Svendborg Sund 258 og 12/3 kysttælling Hov-Ristinge 725.

Den ene efterårsobservation er fra Ærø, hvor 35 blev set d. 11/12 ved Uhrehoved, resten er fra AS hvor den første sås 9/10 og 9/12 havde flest med 50-60.



ROVFUGLE:

Forårstrækket belv vanen tro en beskeden affære. En stor fiskeørnedag på Sydlangeland midt i april tiltrækker dog opmærksomheden. Ellers bød maj og juni på de traditionelle sub-hits som Sort Glente, Hedehøg og Aftenfalk.

Efteråret blev generelt dårligere end i 1985. Specielt Mus- og Hvepsevågetrækket ligger noget under sidste års. Til gengæld satte bl.a. Rød Glente og Dværgfalk nye rekorder. De rigtig store vingefang holdt sig ikke tilbage. Adskillige Havørne, og ikke mindst en Gåsegrib blev efterårets typiske samtale-emne på Sydlangeland.

December gav et par ørne, men ellers glimrede Vandrefalken ved Brændegård ved sit fravær.

Hvepsevåge:

Årets første: 28/4 Hennemved 1 trak (lidt tidligere end normalt)

Forårstrækket udgøres af blot 9/5 Gulstav 9 trak og 25/5 Hennemved 15 trak - et lige så ynkeligt forår som i 1983.

Fra Sydlangeland meldes om et normalt efterår med 950 trækkende.

Hermed kom vi ned på jorden igen efter sidste års kanon-dage og en total på 4500 trækkende.

Bedste dage blev: 29/8 510, 30/8 238 og 12/9 47.

Årets sidste trak 27/9 Sydlangeland.

Sort Glente:

Ialt 6 iagttagelser: 30/4 Tommerup 1 NØ (sammen med Rød Glente)

(Peter Hahn, Thorbjørn), 20/5 Tommerup 1 NV (Peter Hahn), 22/5 Kelds Nor 2 trak, 30/6 Hennemved 1 trak og 12/7 Brændegård Sø 1. De sidste 3 iagttagelser står Ole Goldschmidt og Morten Müller for.

Arten ses nu årligt på Sydlangeland i maj-juni, oftest i forbindelse med varme SØ-vinde.

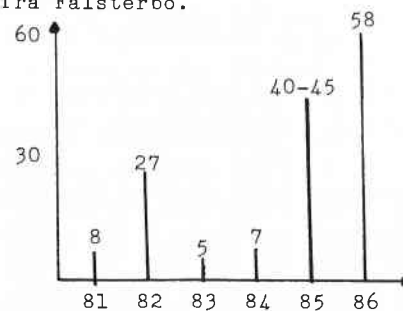
Rød Glente:

Foråret var jævnt godt med ialt 21 fugle. Første fugl sås 16/3 DK.

Iagttagelserne er nogenlunde jævnt fordelt - dog flest i den østlige del af amtet. Største antal 9/4 Bøjden Nor 2 og 24/5 Kule Mose 2.

Der er indkommet 3 iagttagelser fra juli - alle fra Langeland: 1/7 Hennemved 1 trak, 8/7 Kelds Nor 1 trak og 29/7 Gulstav 1 rast.

Efteråret satte ny rekord! Sydlangeland havde ialt 58 trækkende, med en markant kulmination ult. september. De bedste dage blev: 25/9 7 trak, 27/9 24! (17trak, 7rast), 28/9 7 trak, 29/9 10 trak og 13/10 4 trak 1 rast. De mange glenter skal ses som en følge af gunstige vejrforhold (SØ-vinde) netop i de dage, hvor hovedtrækket fandt sted fra Falsterbo.



Antallet af Røde Glenter pr. efterår på Sydlangeland i perioden 1981-1986.

Uden for Sydlangeland er der i år, iagttaget 6 efterårsfugle. Flest, 28/9 Skaboehuse, Nyborg 3.

Havørn:

Rekordår med minimum 10 individer. Hidtil bedste år var 1985 med 6 fugle. Året startede med 25/1 TN 1 2K trak (Ole Goldschmidt og Morten Müller) og herefter 25/5 Fåborg 1 ung (Mogens Poulsen). Efteråret blev med 7 individer suverænt det bedste nogensinde. Sydlangeland har heraf følgende: 9-10-11/10 1 4K (Ole Goldschmidt, Morten Müller, Søren Bøgelund, Finn Eriksen, med mange flere blandt andet skoleklasser der fik sig en god oplevelse. 23/10 1 2K (Per Rasmussen og Eriksens) og 27/10 1 trak (Ole G. og Morten M.) Øvrige observationer 28/9 Brændegård Sø 1 sub.ad., 13/10 eller 15/10 Ø. Hæsing 2 SV (meddelt via Erik Ehmsen), 26/11 Brændegård Sø 1 (Erik Ehmsen), 2 vinteriagttagelser: december Ravnholdt 1 og december Æbleskov, Vindinge 1 begge set af Per Bak drejer sig sandsynligvis om samme fugl.

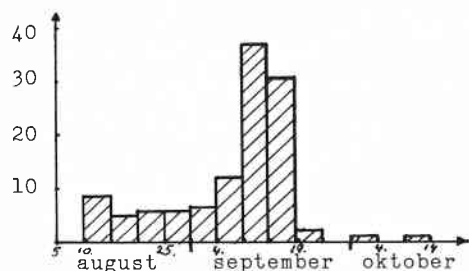
Til sidst en rettelse til 85-rapporten: 10/11-18/11 Klintholm, Hesselager ljuv. - ikke, sømfejlagtigt nævnt, ved Odense Fjord.

Gåsegrib:

Iagttaget i amtet for andet år i træk!!!
27/9 Arreskov Sø, Korinth lsub.ad. trak SØ (Erik Ehmsen), 1-2/10 lsub.ad. Sydlangeland 1 rastede (Ole Goldschmidt, Morten Müller, Søren Bøgelund, Finn, Esben og Thorbjørn Eriksen med mange flere.) Iagttagelserne drejer sig med sikkerhed om den samme fugl, selv om Sjældenhedsudvalget kun har godkendt fuglen fra d. 1/10. Det skal endvidere nævnes, at fuglen trak ud fra Falsterbo vist nok d. 26/10 og opholdt sig i Sønderborg d. 10 og 11/10, og i Holland d. 23/10-2/11.

Rørhøg:

Årets første sås Fangel Mose 18/3. En enkelt men til gengæld flot, trækobservation fra foråret: 22/5 Kelds Nor 15 N.



Efteråret blev godt med ialt 115 trækkende på Sydlangeland, mod blot 42 i 1985.

Bedste dage: 9/9 8, 12/9 23 og 13/9 8.

Ynglebestanden konstant 106 par i år mod 102 i fjor. (Søren B.)

Blå Kærhøg:

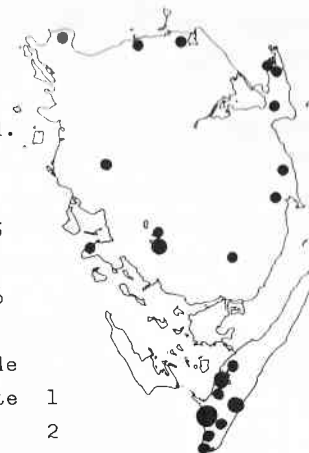
Overvintrende fugle er indtegnet på kort, fuglene er her fra jan-feb og nov-dec. Ikke overraskende er der flest fra Langeland. Vanen tro er der få forårstrækkere. 17/4 3 trak og 28/4 3 trak - alle Hennemved, er største antal. Forårets sidste fugl sås 25/5 Hennemved 1 N.

Mere bemærkelsesværdig er en sommerobs. 25/6 Gulstav (Finn og Esben Eriksen)

Efterår: Sydlangeland havde ialt 80 trækkende mod 68 i 1985. Første fugl sås 30/8 og bedste 1 dage blev 25/9 6, 8/10 16 og 13/10 8.

Færre hanner end normalt indikerer, at arten 3 har haft en pæn ynglesucces nordpå.

Uden for Langeland er de største antal i efterårsmånederne: 1/10 Gyldensteen 2 og 7/10 Monnet 2.



Heppehøg:

Definition: En Heppenhøg er en Kærhøg, som observatøren tror er en Steppenhøg, men som er set så dårligt, at det kan være en Hedehøg. En rettelse til 1985-rapporten: 1 Steppenhøg ved Brockdorff, HI 18/5 skulle have været 1 Heppenhøg - undskyld.

Hedehøg:

3/5 HI 1 3K han NØ (Ole Kristiansen, Peter Hahn og Thorbjørn Eriksen), 16/5 Vejstrup 1 (Erling Hansen) og fra efteråret 17/9 Øster Hæsing 1 juv. (Erik Ehmsen)

Duehøg:

Amtets ynglebestand vurderes til ca. 45 par (Finn Eriksen). Det skal bemærkes, at der ikke er tale om fremgang i frohold til 1985, blot at der i år har været bedre dækning.

Der er indkommet lidt færre iagttagelser til rapporten end normalt, når man ser bort fra efterårstrækkere fra Sydlangeland. Forårstrækket udgøres af 21/3 Glamsbjerg 1 NØ og 24/3 HI 1 Ø.

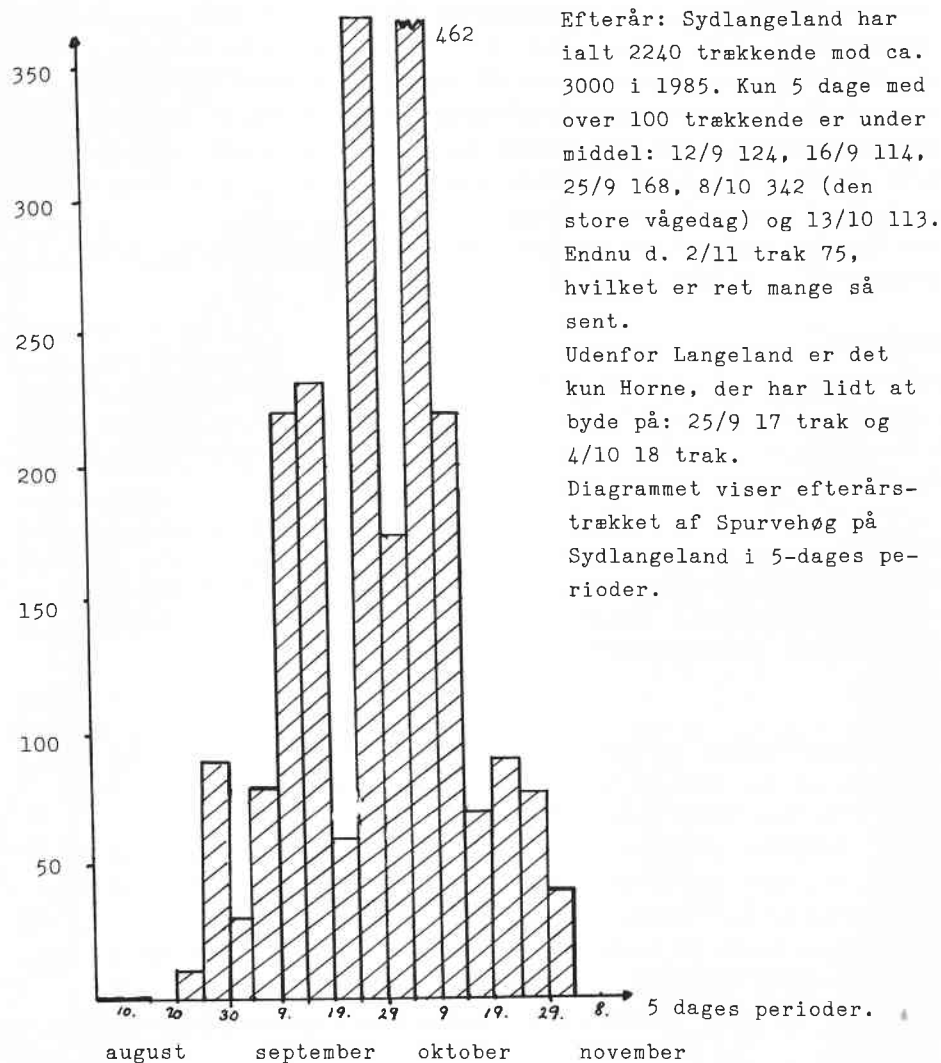
Sydlangeland havde 22 trækkende i løbet af efteråret. Pudsigt er det med mange fugle allerede i september. Artens træk kulminerer i månedskiftet okt-nov, og flere fugle på en septemberdag er absolut

unormalt. Første fugl trak 18/9 og de største dage blev: 24/9 2, 25/9 6, 27/10 5 og 2/11 2.

Spurvehøg:

Forår: 12/4 Hov 11 trak, 16/4 Hennemved 63 trak, 17/4 Hennemved 22 trak og 1/5 HI 20 trak.

Ynglebestanden i amtet er på ca. 200 par (Finn Eriksen). Kender nogen til ynglepar i byerne, vil vi meget gerne høre om dem.



Efterår: Sydlangeland har ialt 2240 trækkende mod ca. 3000 i 1985. Kun 5 dage med over 100 trækkende er under middel: 12/9 124, 16/9 114, 25/9 168, 8/10 342 (den store vågedag) og 13/10 113. Endnu d. 2/11 trak 75, hvilket er ret mange så sent.

Udenfor Langeland er det kun Horne, der har lidt at byde på: 25/9 17 trak og 4/10 18 trak.

Diagrammet viser efterårstrækket af Spurvehøg på Sydlangeland i 5-dages perioder.

Musvåge:

Et yderst beskedent forår, hvor det tydeligt skinner igennem, at der mangler observatørdækning på Hinds-holm. Trækket kulminerer i sidste halvdel af marts, og det er da også fra denne periode, at de største tal foreligger: 17/3 Enebærødde 74 trak, 19/3 Hov 69 trak, 22/3 Tranekær 34 trak, 24/3 HI 15 trak 80 fouragerede, 29/3 Kædeby 29 trak, 1/5 HI 67 trak og 2/5 HI 76 trak.

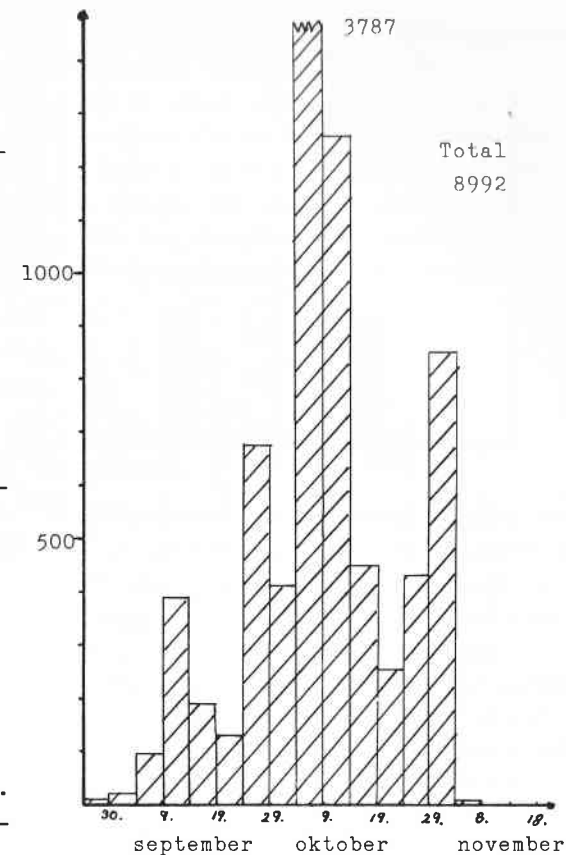
Amtets ynglebestand anslås til ca. 600 par. (Finn Eriksen)

Diagrammet viser Musvågetrækket over Sydlangeland inddelt i 5-dages perioder. Som det ses en markant kulmination omkring d. 9/10.

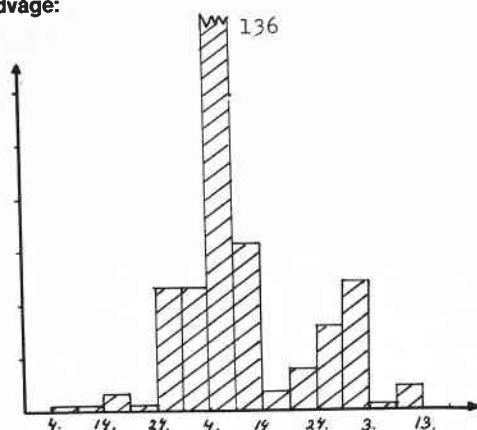
I år bemærkedes ikke den sædvanlige kulmination sidst i september - blot 25/9 512 trak er bedste septemberdag. Først den 8/10 gik det løs med 3738 trækkende, samme dag havde Stignæs 7151 trækkende. Øvrige gode dage fra Sydlangeland: 11/10 1024, 27/10 424 og 21/11 828.

Dage med flere end 50 våger uden for Langeland nævnes: 22/9 Krengerrup 72 VSV, 27/9 Bøjden 210 trak, 4/10 Horne Næs 63 trak og 8/10 Fåborg 368 trak.

Årets sidste trækkende fugle blev 7/12 DK 16 trak i forbindelse med en kuldeperiode.



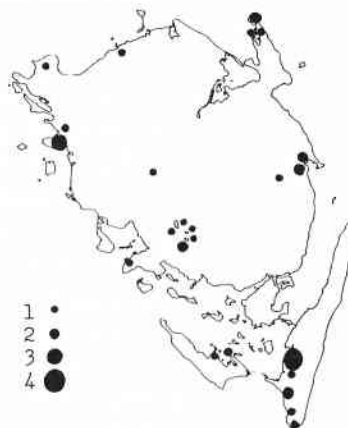
Fjeldvåge:



Forårstrækket er vanen tro ret sparsomt. 17/4 Hennesved 3 trak, 1/5 HI 3 trak og 2/5 HI 3 trak står tilbage som forårets bedste dage. Sidste fugl ilede nordpå 25/5 ved Hennesved.

Efteråret blev igen godt. Sydlangeland havde 175 trækende mod 179 i fjor. Figuren viser trækkets forløb på Sydlangeland.

Det skal bemærkes, at den markante kulmination først i oktober skyldes en enkelt dag, 8/10 hvor hele 121 trak. Den gamle dagsrekord lød på 55 trækende... De øvrige gode trækdage faldt, som 8/10, sammen med de gode Musvågedage: 2/10 13, 11/10 24 og 2/11 15. Horne havde også lidt træk: 4/10 3, 8/10 4, 11/10 4 og 17/10 6.



Lille Skrigeørn:

Se appendix.

Kongeørn:

Som i 1985 2 iagttagelser: 11/1 Tårup Lunde 1 (Henrik Knudsen) og 30/4 Vejstrup 1 juv. (Erling Hansen).

Fiskeørn:

Et fint forår med ialt 35 fugle - dobbelt så mange som i fjor. Hennesved løber suverænt med de fleste: 14/4 2 trak, 16/4 16! trak, 17/4 3 trak og 28/4 6 trak. De øvrige obs. drejer sig kun om enlige fugle, og er nogenlunde jævnt fordelt i amtet.

Sommeriagttagelser: 23/6 Gulstav 1, 1/7 TN 1 og endelig er der ind-rapporteret en oversomrende fra Rolfsted.

Efterår: Sydlangeland har lige knap så mange som i 1985- ialt 29 trækende, hertil kommer et par rastende fugle. De største dage blev 19/8 3, 14/8 4, 29/8 4, 10/9 5 og 12/9 3. Igen i år svigtede TN som den sikre rasteplads for Fiskeørn. Kun d. 4/8 og 18/8 sås fiskende fugle her. Blot 4 efterårsfugle uden for Langeland er bundrekord: 10/8 Nørresø 1, 27/8 Fåborg 1, 29/8 Skaboehuse 1 og 25/9 Krengerup 1 S.

Tårnfalk:

Ingen forårstrækkere.

Efteråret blev til gengæld det bedste hidtil. Sydlangeland havde ialt 166 trækende. Til sammenligning havde Stignæs 79. Trækkets fordeling over månederne:

aug. 16 sept. 133 okt. 17

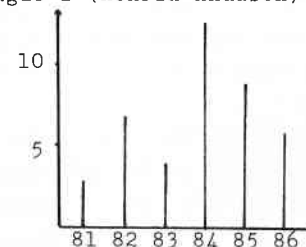
Artens træk kulminerer midt i september, og de bedste dage er da også fra denne periode. 9/9 16, 12/9 16 og 16/9 14.

I sidsterapport efterlyste vi overvintrende fugle. Resultatet ses på kortet. Det skal måske bemærkes, at vi kun er 5, der har set Tårnfalke i december i Fyns amt ! !



Aftenfalk:

Et jævnt år med ialt 6 fugle, men bemærkelsesværdigt er det helt uden efterårsfugle. 9/5 Hennesved 1 ad. han (Finn Eriksen), 21/5 Nyborg 1 (Kurt Hansen), 31/5-1/6 Sædballe Fredmose 1 ad. hun (Per Poulsen), 26/6 Hennesved 1 trak (Ole Goldschmidt og Morten Müller) 23/7 Fraugde 1 (Henrik Knudsen) og 7/7 Tommerup 1 ad. han (Thorbjørn Eriksen)



Gennemsnitligt er der de sidste 6 år set 7 Aftenfalke om året.

Dværgfalk:

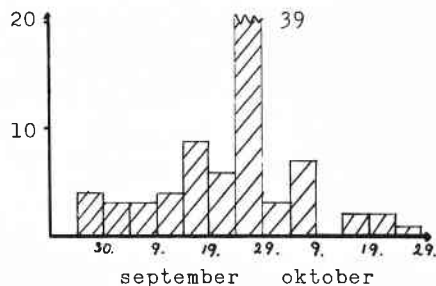
Katastrofalt dårligt forår! Alle nævnes: 17/3 Enebærødde i trak, 16/4 Hennesved 2 trak, 17/4 Hennesved 1 trak og 17/5 DK 1 trak. Efteråret blev til gengæld hidtil bedste. Sydlangeland havde ialt 83 trækkende, Stignæs havde til sammenligning 89 trækkende.

Trækket inddelt i 5-dages perioder ses af figuren.

Første fugl trak 27/8. Trækets markante kulmination ult. september skyldes 2 dage:

27/9 18 trak (ny dagsrekord) og 28/9 14 trak.

Iagttagelserne uden for Langeland udgøres af: 18/9 Dyreborg 1, 31/10 Søllinge 1 og 6/11 Søllinge 1 trak - få, men desværre ganske normalt.



Lærkefalk:

Forår: bemærkelsesværdigt få maj-fugle, men til gengæld flere fra juni end normalt. 4/5 HI 1, 29/5 Tommerup 1 trak, 31/5 Fredmosen 1, 1/6 Hasmark 2, 5/6 Fredmosen 2, 6/6 Middelfart 1 trak, 15/6 Brydegård 1 og 30/6 Hennesved 1 trak.

Et normalt efterår med min. 16 individer, hvoraf Sydlangeland står for mindst 12. 15/8 Gestelev 1, 24/8 Øster Hæsinge 1, 7/9 Øster Hæsinge 1, 18/9 Krengerup 1.

Sydlangeland har følgende: 13/8 2, 14/8 2, 30/8 1, 31/8 1, 13/9 2, 16/9 1, 17/9 2, 18/9 1, 23/9 1, 2/10 1 og 9/10 1. Enkelte gengangere er sandsynligt, idet ikke alle fuglene er set trække.

Vandrefalk:

11-12 falke set på hele året bringer 1986 på højde med rekord-året 1984. "Brændegårdsfalken" sås ved søen fra nytår frem til 13/3. Desværre dukkede den ikke op igen til efteråret, for en iagttagelse af 1 fugl d. 28/12 må snarere være en almindelig strejfer.

Alle øvrige iagttagelser nævnes selvfølgelig: 11/1 Klintholm ved Lundeborg 1 ad. hun, 12/5 Tved ved Svendborg 1, 6/9 Bøjden 1 juv. han (Erik Ehmsen), 28/9 Øster Hæsinge 1 ad. han (Erik Ehmsen), 2/11 Wedellsborg og Fønsskov 1 juv. han (Finn og Thorbjørn Eriksen).



Hertil kommer Sydlangeland med 6/8 1 (Ib Petersen) - iøvrigt en meget tidlig fugl, 31/8 1 trak (DOF-ekskursion), 26/9 1 trak (Ole Goldschmidt og Morten Müller), 10/10 DK 1 juv. han fouragerede (Erik Ehmsen + 2 biologihold fra Ringe) og 12/12 1 juv. han rast (Søren Bøgelund).

Agerhøne:

Det var meningen at vise nogle oversigtskort over denne art, men kortene viste mere om observatørens bopæl end arten. Det skal nævnes at nogle store flokke blev set omkring Nyborg og på Hindsholm. Om disse flokke er naturlige eller udsatte skydefugle er det heller ikke muligt at afgøre.

Vagtel:

Primo juli Ryslinge 1 (Søren Bøgelund) og 13/8 Balslev 2 ad (Lars Westerman)

Vandrikse:

Første 17/3 Ravedam 1 og sidste 8/10 Hennesved 1.

Arten er desuden konstateret følgende steder (max. tal): 1/6 Hannebjerg mose 2, 20/3-2/6 Fredmosen 7, 25/6 Noret Tåsinge 1, 22/4 Ålemosen 1, 25/9-8/10 Hennesved 1, 24/3-7/9 TN 4-5, 19/5 Bøjden 1, 1/4 Skydebjerg mose 1 par., 17/3-1/7 Ravedam 3-4, 25/5-25/6 Ristinge mose 1, 25/6 Piledyb 1, 21/5 Neverkær 1 og 11/5 Sømose 1.

Det er svært at opnå et reelt billede af denne arts udbredelse, da den er svær at registrere.

Plettet Rørvagtel:

28/4 og 25/6 Noret Tåsinge 1 (Ole Goldschmidt m.fl.) og 13/7 TN 1 (Nis Rattenborg).

Engsnarre:

14/6 Fakkemosen 1 (Ole Goldschmidt) og 26/6 Påø 1 (Ole Goldschmidt). Ikke hørt siden 1983.

Grønbenet Rørhøne:

Et par store flokke er indsendt: 8/2 Nyborg 22 og 20/2 Fruens Bøge 16. De er vel presset sammen af det dårlige vejr.

Blishøne:

Fra årsskiftet til hen på foråret har der ligget mange Blishøns langs Langelands kyster f.eks. Hov-Ristinge 1072.

9/1 Hjortø 1000 og 14/3 Helnæs 1000.

Op til 1000 i Kelds Nor i juli og 630 i TN i august. 16/11 Nørå Strand 450.

Trane:

Et godt år, arten er meget ustabil her i amtet. Men det gør jo blot oplevelserne større.

20/3 HI 1 SØ, 21/3 TN 1 trak, 16/4 Hennemved 1 trak, 17/4 Enebærrodde 2 N.

26/6 Hennemved 3 ad. trak, 31/8 DK 1 forsøgte træk, 2/9 Kelds Nor 1 7/9 Øster Hæsing 2 SV, 24/9 DK 3 og 2/10 Tullebølle 14. Nogle er nok gengangere.

Strandskade:

Kortet viser det største antal fugle der er set på lokaliteten.

Vinterobs. 2/1 Mågeøerne 10 og 18/2 Fællesstrand 4.

30-60 ●
61-90 ●
91-120 ●
121-150 ●
151-180 ●



Klyde:

6/4 Gyldensteen 87, 19/5 30, 19/7 50, 20/5 Dørholm 32, 13/7 12, 11/6 Lillestrand 12, 19/6 21, 30/3 Bøjden 10, 27/4 15, 17/4 Enebærrodde 20, 26/4 Kærby Fed 20, 27/4 Hoffmangsgave 20, 4/5 Knudshoved 37, 23/ Monnet 67, 25/5 Ristinge Hale 19 og 13/6 Noret Dyreborg 10.



Lille Præstekrave:

Tarup grusgrav 1 ynglepar. 25/4 Tommerup 1, 24/6 2, 5/7 4, 27/4 Bispeeng 2, 30/4 grusgrav syd for Kirkeby 2, 2/5 Skovstrup 1, 9/7 1, 12/8 2, 3/5 Brændegård 2, 20/5 Neverkær 2, 31/5 AS 3, 18/7 Davinde 2, 2/8 Gråsten Nor 1, 5-6/8 Kelds Nor 1, 30/8 TN 3 og ? industri-kvarter i Hjallelse 2.

Stor Præstekrave:

20/3 HI 12, 1/5 10, 23/3 Fællesstranden 30, Bøjden Nor flere små-flokke set i tiden 30/3-7/8, 25/5 Henninge Nor 10, 25/5 Ristinge Hale 10, 29/7 Monnet 14, 22/7 Kelds Nor 11, 27/7 10, 23/9 14, 10/8 Storeholm 50, 15/8 TN 21 og 23/8 DK 12, 27/8 21, 29/8 20. Samlet yngletal for Sydfynske Øhav 67 par.

Pomeransfugl:

14/8 Hennemved 1 ad. trak (Ole Goldschmidt)



Hjeje:

26/3 Klise Nor 237, 27/4 Dørholm 140, 27/9 1200, 29/8 Lillestrand 130, 27/9 St. Egholm 300, 10/12 800, 26/10 Nørå Strand 900, 2/11 Wedellsborg 100, Gyldensteen mange fugle set i november med 24/11 2000 som max., 29/11 Flyvesandet 3000 og 6/12 Jersore 1300.

Strandhjeje:

26/4 Kærby Fed 15, 24/5 Dørholm 45, 25/5 Ristinge Hale 12, 10/8 Storeholm 75, 13/9 DK 12, 27/9 St. Egholm 40, 28/9 Slipshavn 12, 11/10 Knudshoved 75, 11/10 Ristinge Klint 12 og 29/11 Flyvesandet 31. De små flokke er næsten altid på 12 stk.?

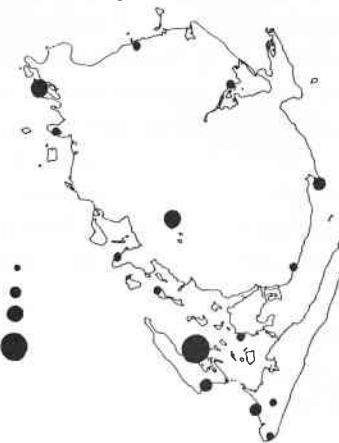
Vibe:

Kortet viser det største antal fugle der er set på lokaliteten.

Vinterobs. 1/3 Ommels Hoved 1 og 8/3

Brockdorff skov 2, det kan dog være tale om tidlige trækfugle.

100-300 ●
301-500 ●
501-700 ●
901-1000 ●



Islandsk Ryle:

23/5 Monnet 1, 29/7 2, TN ialt er der set 165 fugle i tiden 24/7-7/9 med 3/8 120 som max. 19/7 AS 1, 27/7 Kelds Nor 23, 2/8 2, 19/8 3, 1/8 Piledybet 2, 23/8 Halen Hlenæs 2, 24/8 Hoffmangave 6, 27/8 DK 12, 7/9 Enebærodde 30 og 2/11 Storeholm 6.

Sandløber:

10/8 TN 4.

Dværgryle:

Bøjden Nor ialt er 35 fugle set i tiden 19/4-15/11 med 25/8 19 som max. TN 1-13 fugle set i tiden 8/5-23/9 f.eks. 24/8 13. 1/8 Piledybet 3, 12/8 Enebærodde 1, 29/8 DK 1 trak, 28/9 Slipshavn 1 og 2/11 Storeholm 1.

Temmincksryle:

9/5 Kelds Nor 1, 12/5 Enebærodde 1, 17/5 Stige Ø 11, 3/7 Ristinge Hale 3 og ikke mindst TN 17/5 3, 24/7 1, 29/7 1, 19/8 1, 24/8 2.

Krumnæbbet Ryle:

TN der er ialt set 27 fugle i tiden 13/7-7/9 med 30/8 12 som max. Kelds Nor der er ialt set 8 fugle i tiden 22/7-15/8 med 27/7 3 som max. Bøjden 2-4 fugle set i tiden 19/7-30/8. 2/5 Vestermark 6, 1/8 Piledybet 2-3, 8/8 Revkrog 1, 10/8 Storeholm 2, 17/8 Brændegårdssø 1, 23/8 Halen Helnæs 2, 27/8 DK 3 og 27/9 Erø-hale 1.

Sortgrå Ryle:

Fyns Hoved og Tornen 1-18 fugle set jævnlige i tiden 12/1-26/2 med 18/2 18 som højeste antal og fynsrekord. 15-21/2 Bøjden 2, 1/3 DK 1, 15/3 1 og 12/3 Hov 1.

Alm. Ryle:

2/4 Ristinge Hale 575, 22/4 Mågeøerne 700, 26/4 Kørby Fed 180, 24/5 Dørholm 260, 29/11 Flyvesandet 29/11 og 30/12 100.

Brushane:

TN mange flokke på mellem 10-162 fugle set i tiden 22/67/9, med 30/8 162 som max. 21/6 Gulstav 200 trak og 15/8 Kelds Nor 22 trak.

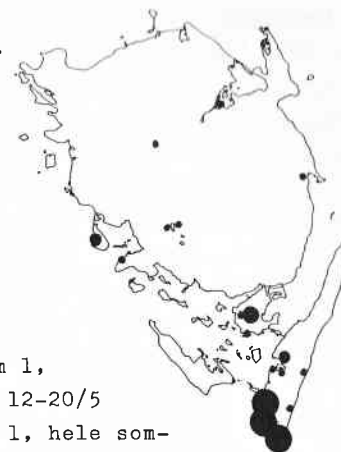
Dobbeltbekkasin:

Kortet viser det største antal fugle, der er set på lokaliteten.

Max-tal for nogle lokaliteter: Kelds Nor 36, TN 32 og Klise Nor 15.

Vinterobs: 22/2 Stige Ø 1.

1-3 •
4-6 •
7-9 •
12- ●

**Skovsneppe:**

28/3 Aløkke skoven Odense 1, 31/3 Broholm 1, 19/4 Lindved skoven 1, 14/5 Ravnholdt 1, 12-20/5 Høgsholdt 1, 2/6 og 1/7 Svanninge Bakker 1, hele sommeren AS 4-6 fugle, 1/6 Hennemved 1, 29/6 Ørbæk 1, 25/10 Tarup grusgrave 1, 2/11 Bøjden Nor 1 og 8/11 Brylle 1.

Stor Kobbersneppe:

5/4 Noret Tåsinge 1, 4/8 1, 23-24/4 Vejlen 1, 23/4 Gyldensteen 2, 13/5 Monnet 13, 18/5 Gråsten Nor 3, 25/5 TN 1 desuden er der set 1-6 fugle i perioden 26/7-31/8, 15/6 Knudshoved 4, 23/7 Kelds Nor 27 2/8 1, 1/8 Bøjden 1 og 10/8 Storeholm 10. Samlet yngletal for Syd-fynske Øhav 4 par.

Lille Kobbersneppe:

27/4 Dørholm 80, 7/5 30, 26/5 95, 12/5 Enebærodde 850, 25/5 650, 14/5 Vierø 650, 25/5 Hoffmangave 160, 25/5 Nørå Strand 700, 3/7 Vesteregn 30, 3/8 Hennemved 16 trak, 15/8 Kelds Nor 17 trak og 26/8 DK 13.

Lille Regnspeve:

TN 43 fugle set i tiden 30/3-10/8 med 9/5 14 som max. 27/4 Hoffmangave 1, 3/5 HI 2, 7/5 Enebærodde 8, 20/5 Kelds Nor 1, 26/5 1, 28/6 1, 8/7 1, 9/7 Skaeboehuse 3, 10/7 Slipshavn 1, 1/8 Bogense 8, 4/8 Monnet 1, 5/8 DK 1, 13/8 1, 10/8 Gråsten Nor 3, 30/8 3 og 2/9 Tarup grusgrave 1.



Stor Regnspove:

Fyns Hoved en flok på 28-30 fugle holdt til i området fra 13/2 til 23/3, herefter er der set flokke på 2-19 fugle indtil midten af april. 2/4 Ristinge Hale 31, 5/4 17, 8/4 Enebærodde 20, 17/4 60, 10/4 Kølle Nor 28, 19/4 23, 14/4 Jersore 36, 22/4 TN 95 Ø, 8/5 16, 9/5 51, 27/4 Hoffmangave 15, 11/6 Lillestrand 27, 29/8 DK 11 trak, 10/8 Storeholm 18, 2/11 23, 2/9 Kelds Nor 10 og 9/9 Gulstav 10.

Sortklire:

23/4 Vejlen Tåsinge 1, 14/6 Klise Nor 1, 15/8 2, 19/8 16, 21/6 Gulstav 1, TN 2-9 fugle set flere gange i tiden 19/7-1/9, 19/7 AS 1, 21/7 2, Kelds Nor ialt 30 fugle er set i tiden 22/7-2/9 og Dovns Klint 33 fugle er trukket i tiden 31/7-29/8.

Rødben:

Vinterobservationer 1/1 Skibhuskanalen 4 og 2-4 fugle set ved Fyns Hoved og Tornen 13-18/2.

Samlet yngletal for Sydfynske Øhav minimum 111 par.


30/3 Påø 12, 30/3 TN 13, 12/4 13, 22/4 16, 14/5 11, 8/4 Dørholm 25, 17/4 30, 20/4 80, 19/4 Kølle Nor 10, 23/4 Vejlen 28, 14/5 Kelds Nor 10, 22/5 10, 22/7 24, 27/7 33, 19/8 16, 23/5 Monnet 150 og 25/5 Henninge Nor 11.

Hvidklire:

Bøjden Nor flokke på 14-23 fugle set i tiden 3/7-9/8.

Kelds Nor flokke på 10-22 fugle set i tiden 22/7-2/9.

27/4 Hoffmangave 28, 24/8 21, 23-24/4 Noret Tåsinge 10-15, 7/5 Dørholm 35, 21/8 15, 7/5 Enebærodde 16, 9/8 Gråsten Nor 16, 13/8 DK 10 trak, 30-31/8 TN 10 og 11/10 Knudshoved 10.



Svaleklire:

Kortet viser det samlede antal fugle, der er set på lokaliteten i løbet af året.

I TN er der ialt set 30 fugle.

1-3 ●
4-6 ●
10-12 ●
13-15 ●



Tinksmø:

Kortet viser det samlede antal fugle, der er set på lokaliteten i løbet af året.

I TN er der ialt set 127 fugle og i Kelds Nor 42 fugle.

1-4 ●
5-9 ●
10-14 ●
15-19 ●
20-24 ●

Mudderklire:

Kelds Nor 10-12 fugle set 5 gange i løbet af juli-august, 24/7 TN 14, 26/7 19, 30/8 10, 25/7 AS 10, 3/8 Bøjden Nor 11, 5/8 11 og 10/8 Klintebjerg Odense havn 15.

Stenvender:

3/5 Fyns Hoved 1, 12/5 Enebærodde 4, mindst 5 observationer fra Sydfynske Øhav i sommeren 1986, 28/7 Kelds Nor 1, 31/8 1, 10/8 Æbelø 1, 10/8 Ristinge Hale 1, 10/8 Storeholm 1, 30/8 Enebærodde 2 og 30/8 TN 1.

Odinshane:

25/8-30/8 AS 1 juv.



Alm. Kjove:

27/8 Dovns Klint 3 trak, og det er alle de observationer vi har. Det kan dog skyldes at denne gruppe forsvandt under arbejdet.

Dværgråmåge:

ligeledes i år er der set mange fugle på Sydlangeland. Bedst ved Dovns Klint hvor der f.eks. er set 9 trækkende 27/9 og 23/11 15. Ialt 5 obs. fra TN i perioden 22/6-26/10 alle med 1 individ. Største samlede antal er dog set i Hennemmed med 21 trækkende 28/4. Desuden: 26/3 Klise Nor 1, 9/5 Gulstav 1, 25/5 Henninge Nor 3, 27/7 Kelds Nor 1 ad. og 1 fundet død ved Flyvesandet d. 3/4.

Stormmåge:

I det Sydfynske Øhav er der i 1986 optalt 3741 ynglepar. Tilsyneladende en stabil ynglebestand gennem de sidste 10-15 år. Største Stormmågekoloni er på Svelmø, hvor der i 1986 blev talt 650 ynglepar.

Sølvmåge:

Siden 1973 er der sket en mindre stigning i ynglefugleantallet, optalt i det Sydfynske Øhav. Således 3250 par i 1973, 3988 i årene 1974-76 og 4871 i 1986.

Alle optællinger fra det Sydfynske Øhav, det være sig Vadefugle, Måger og Terner er fra de tal Poul Henrik Harritz har samlet.

Gulbenet Sølvmåge:

27/5 og 25/6 Nyborg Færgehavn 1 (Ole Goldschmidt og Morten Müller) Gulbenet Sølvmåge betragtes nu som en selvstændig art.

Sildemåge:

Fra to steder er der indrapporteret ynglefund, Vresen med 10 par og Mejlø med 1 par.

31/5 HI 2 ad., 8/6 Romsø 1, 11/6 Lillestrand 1, 19/6 Stige Ø 1 ad., 5/8 TN 1, 2/9 Kelds Nor 1 og 21/9 Skåstrup Strand 1.



Gråmåge:

28/3 strand ved TN 1 2K og 1 3K den 3/10 (Ole Goldschmidt), 4/10 HI 2.

Da der på Sydlangeland i efteråret 1985 og foråret 1986 er set en leukistisk (det betyder vistnok lysfarvet), Svartbag, kan der være tale om forveksling med denne.

Svartbag:

17/1 Kelds Nor 100 og 29/3 Klise Nor 200.

Den leukistiske Svartbag fra efteråret, er igen set ved TN 28/3 og 20/10.

Ride:

25/1 Kelds Nor 1, 14/2 Mejlø-Korshavn 3, 1/9 TN 1 og 4/10 HI 2 juv.

Rovterne:

11/5 TN 1 ad. (Jan Eriksen), 2/8 DK 1 SV og ikke mindre end 3 set den 10/8 af (Ole Goldschmidt).

Splitterne:

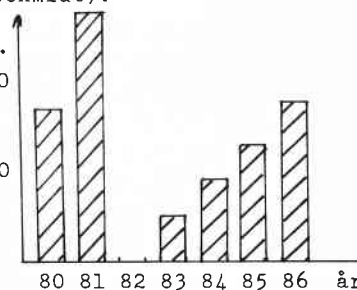
Hosstående diagram viser hvorledes Splitternen flukturerer som ynglefugle i det Sydfynske Øhav.

Der blev ikke foretaget optælling i 1982.

antal par.

100

50



Fjordterne:

Er gået tilbage som ynglefugl i det Sydfynske Øhav, i 1986 kun 5 ynglefund og står hermed overfor en mulig forsvinden fra dette område.

Havterne:

1042 par talt i det Sydfynske Øhav i 1986. En stabil stigning gennem de senere år. I årene 1974-76 blev der optalt 730 par.

Dværgråterne:

De fleste observationer er indkommet fra TN i perioden 1/6 til 31/8. Bedste dag 2/8 med 5 fugle. Kelds NOR havde ligeledes mange, bedste dag 14/8 med 12 fugle. 11 trækkende set ved DK d. 31/7. 18/5 Gråsten Nor 1, 23/5 Monnet 1, 25/5 Ristinge Hale 3, 25/6 Avernakø 2, 25/6

Lyø 5, 27/6 Kølle Nor 2, 1/8 Piledybet 1, fra Fyns Hoved er der kun forårsobservationer 4/5 1, 17/5 2 og 18/5 1.

I det Sydfynske Øhav er der i 1986 optalt 15 ynglepar. En katastrofal tilbagegang sammenlignet med 1973 med 70 par og 74-76 med 48 par.

Sorterne:

Som sædvanlig er mange fugle set i TN, i perioden 2/5-1/9. Bedste dag blev 5/8 med 10 individer. Også i Fredmosen jævnlige observationer, med max. 4 set d. 3/7.

Underligt nok kun en fugl (men den første, 1/5) indrapporteret fra Arreskov Sø.

Lomvie:

8/1 Nyborg/Korsør 1. 17/2 Fyns Hoved 1, 18/2 1, 22/2 1, 1/3 2 og en enkelt sen den 2/5.

15/11 Æbelø 12.

Alk:

8/1 Nyborg/Korsør 4, 25/2 1, 18/2 Fyns Hoved 2, 19/2 14, 22/2 2, 1/3 1, 2/2 Enebærodde 1. 1 død fundet ved stranden ud for TN d. 27/3 Største antal, ialt 30, set syd for Fænø d. 10/5.

15/11 Æbelø 2.

Alk/Lomvie:

8/1 Nyborg/Korsør 6, 15/2 Bøjden Fynshav 1, her ud over kun set på Fyns Hoved 17/2 1, 18/2 2 og 1/3 1 og en enkelt observation fra efteråret 18 trækkende d. 24/10.

Tejst:

Observationerne er fordelt jævnt over hele året.

Flest observationer er fra Mejlø: 14/2 1, 25-26/4 2, 3/5 3, 4/5 2, 3/6 3, 11/6 3, 17/6 1 og 17/7 7.

Fyns Hoved ligeledes mange observationer: 22/2 2, 1/3 8, 24/3 1, 14/4 5 og 17/5 6-8.

9/3 Stige Ø 1, 25/3 Korshavn 2, 26/4 1 og 15/11 7, 1/5 Enebærodde 1. Kun en set i det sydlige, nemlig mellem Spodsbjerg og Tårs d. 2/11.

Lunde:

Se appendix.

Søkonge:

De mange observationer i amtet, er givetvis efterdønninger af efterårets store antal fugle. Op til 8 individer menes set ved Fyns Hoved fra d. 17/2 til 19/2. Samme sted 22/2 2-4 og 15/2 Bøjden i selve færgehavnen 1.

Huldue:

Forår: Fra den 15/3-3/4 blev der set mere end 96 trækkende Hulduer fordelt på mere end 20 lokaliteter, men som sædvanligt er trækstederne overrepræsenteret.

Der indrapporteres Hulduer fra mindst 7 lokaliteter i dennes yngletid.

Efterår: Som sædvanlig kom hovedtrækket i oktober og november, men der trak langt færre end sidste år, hvor der bare på Langeland blev set 1150. Dette efterår blev totalen på 450 Hulduer.

Ringdue:

Forår: Fra 17/2-12/4 er der 11 observationer af mindst 3500 Skovduer, heraf 17/2 Hverringe 1000 trak.

Måned	obs.dage	i alt	Bedste dag
September	2	1076	30/9 Hennemved 860 trak
Oktober	9	15261	13/10 DK 5185 trak
November	2	6285	2/11 Hennemved 5205 trak
December	1	14000	7/12 DK 14000 trak

Som det ses viser oversigten træk af Ringduer over Langeland i 1986. 13/12 Odense 1000.

Tyrkerdue:

21/9 Rudkøbing 150 og enkelte trak fra DK i efteråret.

Turteldue:

11/4 Hindsgavl 1, 1/6 Gulstav 2 og 21/6 1-2.

Gøg:

1/5 Søholm Skov 1, er den første vi har fået melding om.

Slørugle:

Der er oplysninger om 2 forskellige Slørugler i Nordfynsområdet.

Kirkeugle:

4 steder er der set Kirkeugle(r), Kædeby, Jersore, Hindsholm og Julsskov.

Skovhornugle:

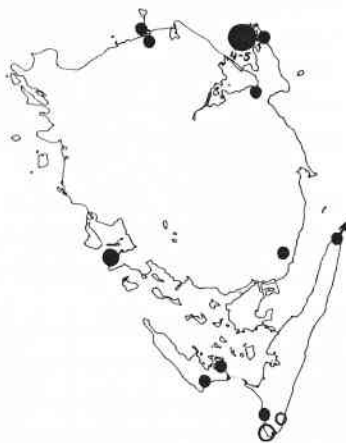
Par set hele året ved TN og Fyns Hoved, og et par er set tilfældigt ved Lillestrand og Brahesborg skov.

Her ud over 22/3 Vejstrup 1, 30/3 og 10/4 Korshavn 1 og 25/5 Ristinge Nor 1.

Mosehornugle:

Kortet viser iagttagelser af Mosehornugle, åbne cirkler angiver efterårsobservationer.

1 •
2 ●



Natravn:

2 aftner i juni Østruplund, Otterup 1 (ifølge Erik Lange), 18/5 Brockdorff Skov 1 (Lars Hansen) og yngle i Svanninge Bakker. De sidste fem år er der kun set 1 Natravn.

Mursejler:

8/7-18/9 DK minimum 2150 trækkende. Heraf 27/8 792 trak og 200 fou. 3/8-16/9 Hennemved minimum 1500 trækkende. Heraf 28/8 400 og 30/8 800. 23/7 TN min. 300 og 15/8 Kelds Nor 2000.

Isfugl:

Specielt efterår og vinter ses der Isfugl flere steder i amtet, bl.a. Stegø, Lindved Å, Tarup grusgrave, Bogense, Brahetrolleborg, AS og Nørresø.

1 ynglepar er indrapporteret, der må være flere der ser Isfugle!

Blæder:

24/9 Sønder Longelse 4 (Søren Bøgelund).

Hærflugt:

Efteråret Svanninge Bakker 1 (Torben Banke) og 12/10 TN 1.

Ellekrage:

21/6 Gulstav 1 (Per Rasmussen, Esben Eriksen, Henrik Knudsen m.fl.) Denne fugl er godkendt af sjældenhedsudvalget. Se appendix.

Vendehals:

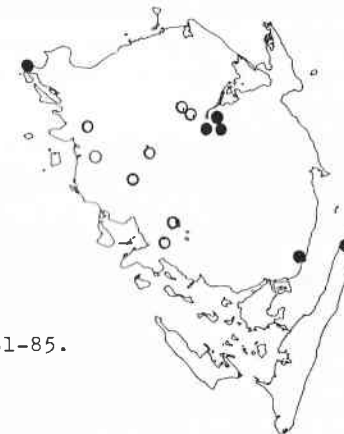
25/4 Ringe 1, 3/5 HI 4, 3/5 Gyldensteen 1, 4/5 HI 6, 6/5 Ærøskøbing 1, 6/5 Æbelø gård 1 og 8/5 Svendborg golfbane 1. Fra efteråret 31/8 Gulstav 2 og 24/9 Kelds Nor 1.

Grønspætte:

11/2 Middelfart 1 (Lars Christiansen), 22/3 Hov 1, 26/4 Vejstrup 1 (Erling Hansen), 5/6 lindved skovene (Lars Andersen), 28/8-1/9 Blangstedgårdsplantage 1 (Lars Andersen) og medium august Odense sydøst 1-2 (Ole Christiansen).

Det var jo en utrolig opblomstring efter år med 1-2 observationer.

Udfyldte cirkler er fra 1986 åbne fra 1981-85.



Toplærke:

Kun indrapporteret fra Odense hvor den er ret almindelig.

Hedelærke:

Forårstræk: 26/2 Enebærødde 1, 22/3 Hov 3, 24/3 HI 1, 29/3 HI 1 og 6/4 Øster Hæsing 1.

Efterårstræk: 30/9 Hennemved 28 trak, 1/10 1, 17/10 1 og 24/10 2.

Ved Downs Klint: 23/9 1, 2/10 2 og 5/10 2.

Sanglærke:

Enkelte vinteriagttagelser trods den kolde vinter: 7/1 Sallinge 1, 22/1 Røvedam 1. Første forårstræk 26/2 HI 1 trak, først 24/3 kom der mere gang i den deroppe med 375 trækkende. Ved Lindelse trak 61 d. 6/3 og 7/3 Hennemved 300 trak. 11/3 Hov 77 trak, 13/4 232 trak. Fra efteråret: 4/10 Horne Næs 330 trak, 8/10 Hennemved 300 trak og 10/10 295 trak.

Bjerglærke:

21/10 DK 7 trak, 1/11 4 og 20/11 Glamsbjerg 1 trak.

Bjerg/Hedelærke:

En blandet flok bestående af 27 Bjerglærker og 15 Hedelærker er indrapporteret fra Fyns Hoved Feltstation d. 4/10. Dette er en højt usædvanlig observation.

Hedelærken er en fåtallig trækgæst fra skovområderne i Syd- og Mellemssverrig, og trækker normalt enkeltvis eller nogle få stykker sammen med sanglærker i slutningen af september og begyndelsen af oktober.

Bjerglærken er en fåtallig træk- og vintergæst fra fjeldene i Nordnorge og ses oftest langs den jyske vestkyst sidst i oktober og i november.

Digesvale:

Første? 24/4 Arreskov Sø 2.
220 trak Dovns Klint 26/8, 12/9 300 og 13/9 200.

Landsvale:

Første? 23/4 Bøjden 1.
Efterårstræk ved Dovns Klint: 12/9 6000, 13/9 2300 og 26/9 1000.
Sidste? 27/10 Hennemved 1.

Bysvale:

13/8 Dovns Klint 925 trak og 13/9 400 trak.

Land/Bysvale:

1 hybrid trak 29/8 ved Dovns Klint.

**Skovpiber:**

4/5 rastede 100 på Fyns Hoved. 19/8 DK 400 trak og 29/8 85.
Skovpiber set spredt langs kysterne i vinterhalvåret.

Engpiber:

28/9 DK 400 trak og 13/10 275 trak.

Rødstrubet Piber:

12/9 DK 1 trak, 13/9 2 trak, 27/9 1 trak og 2/10 1 rastede.

Gul Vipstjert:

Første? 12/4 Gulstav 1.
Træk fra Dovns Klint: 14/8 150, 26/8 215, 29/8 440 og 30/8 500.
30/8 TN 500 rastede. Sidste? 2/10 DK 1 trak, det er sent men den var også vingskadet.

Hvid Vipstjert:

Første? 19/3 Tarup grusgrave 4.
23/9 AS 120. 12/9 DK 118 trak og 27/9 127 trak.

Sortrygget Hvid Vipstjert:

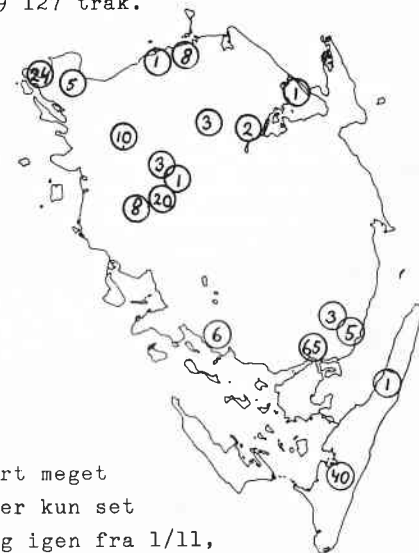
10/5 Fønø 1 (Bent Staugård Nielsen).

Silkehale:

Efter Fynske forhold mange iagttagelser først på året i perioden 10/1 til 1/4. Kortet viser max. tal fra de enkelte lokaliteter.
Fra efteråret kun en iagttagelse nemlig 28/12 Skaboehuse Nyborg 30.

Vandstær:

Der er i den forløbne sæson ikke gjort meget ud af at se efter Vandstære. Så den er kun set ved Borreby op til 3, 1/1 til 25/3 og igen fra 1/11, ved Bellinge 3/12, ved Fruens Bøge 21/2 til 31/3. I Vindinge Å er der set 2-3, ved Tarup 1/2-21/2.
Desuden ved Brahetrolleborg 2 stk. d. 22/11 og Lille Mølle 1 d 15/12.



Jernspurv:

24/3 Hindsholm 86 trak.

Nattergal:

1 rastede på Fyns Hoved så tidligt som 4/5.

Rødstjert:

4/5 Fyns Hoved 30-40 rastede.

Husrødstjert:

Arten bliver mere og mere almindelig, i år set flg. steder: 6/8 Fakkebjerg 2, 18-28/8 Vesteregn 1, 8/5 TN 1, 17/4 Hennemved 1.

1 par Marstal havn, mindst 7 par i Svendborg, 1 par Ringe, 1 par Kværndrup, 4 syngende Nyborg, 4 syngende Odense havn, 1 Vestergade Odense, 1 industrikvarteret Hjallelse, 1 par Tommerup, 1 par Skovstrup, 1 Middelfart, 1 Æbeløgård og mindst 4 i Fåborg.

Bynkefugl:

4/5 rastede 25 på Fyns Hoved.

Sortstrubet Bynkefugl:

2/7 Arreskov Sø 1 hun (Erik Ehmsen).

Ringdrossel:

12/4 Gulstav 1, 22/4 1, 16/4 Otterup 1 og 27/4 1, 3/5 Fyns Hoved 4, 6/5 AS 1 og 6/5 Æbeløgård 1.

5/10 Espe 1 og 9/10 Dovns Klint 2.

Sjagger:


Af store flokke skal nævnes 3250 Gulstav 10/12 og 27/12 Oure 800-1000.

Sangdrossel:

Første? 20/3 Tommerup 1. 3/5 rastede 100 på Fyns Hoved.

Vindrossel:

De største flokke trak fra Dovns Klint 23/10 150 og 2/11 125.

**Misteldrossel:**

38 iagttagelser af ialt 149 fugle, næsten alle er iagttaget i træk-tiden i sidste del af marts og i oktober, flest er set på Fyns Hoved med 29 d. 24/3 og Hov med 11 d. 19/3. På Dovns Klint blev set 11 d. 5/10 og 11 ved Hennemved d. 8/10. Vinteriagttagelser: 11/1 Brockdorff skov 1 og 30/12 Wedellsborg 6.

Der er slet ingen sommeriagttagelser, gad vist hvor mange der i grunden yngler på Fyn?

Græshoppesanger:

9/5 til 26/6 Fredmosen 2, 14/5 AS 1 og 1/6 2, 14/5 Sømosen 1, 15/5 Dalum 2, 19/5 Hofmannsgave 1, 21/5 have i Øster Hæsing 1, 20-28/5 Røjle Mose 2, 31/5 Odense å Fangel 1, 7/6 eng ved Højby skov 1-2, 16/6 Nakkebølle inddæmning 1, 19/6 Sundet Fåborg 1, 19/6 Agermose Diernæs 1, 19/6 Bogense 1, 21/6 Gulstav Mose 1 og 26/7 TN 1.

Savisanger:

Som sædvanligt har der siddet 2 og sunget i Sædballe Fredmose, men den 22/6 blev der dog iagttaget 4. Også i Tryggelev Nor er den hørt synge 27/6 og 23/7.

Sivsanger:

I 1986 var det meningen at vi skulle holde øje med Sivsangeren. Derfor er det skuffende at der kun er indkommet følgende iagttagelser: 9/5 til 8/8 TN 3, 14/5 Sømose 1, 18/5 Fyns Hoved 1, 22/5 Klise Nor 2, 25/5 Fredmosen 5, 25/5 Ristinge Nor 1, 25/5 Henninge Nor 1 og 25/6 Lyseng Tranekær 1.

Rørsanger:

Første? 8/5 TN 1.

Drosselrørsanger:

4/5 Fyns Hoved 1 og 25/6 Lyseng Tranekær 1.

Gulbug:

Første? 16/5 Bøgelund 1.

Gærdesanger:

Første? 26/4 Tommerup 1. 3/5 rastede 45 på Fyns Hoved og 4/5 30-40.

Tomsanger:

Første? 29/4 Rævedam 1.

Skovsanger:

Første? 6/5 Nårup skov 1.

Gransanger:

Første? 30/3 TN 2 og samme dag Nyborg 1 (klokkeslæt foreligger ikke) den sidste var 1 set i TN d. 20/12!

Løvsanger:

Første? 22/4 Gulstav 1. 3/5 rastede 125 på Fyns Hoved og 4/5 150. 30/8 Gulstav Mose 100 rastede.

Rødtoppet Fuglekonge:

1 han Enebærrodde primo januar (Lars Andersen) Burde vel sendes til Sjældenhedsudvalget da tidspunktet er meget usædvanligt for denne art.

Grå Fluesnapper:

Første? 1/5 Hennetved 1, sidste? 23/9 DK 2.

Lille Fluesnapper:

22/5 Sædballe Fredmose 1, 28/5 Ålkisteskov 1 og 31/5 HI 2 rast. I Hesbjerg skoven fik et par unger! Det er vist nok første gang, den er konstateret ynglende i Fyns amt.

Broget Fluesnapper:

Første? 25/4 Rævedam 1.

Skægmejse:

Efter at være genindvandret til Tryggelev Nor (og Danmark) i 1985, har den i 1986 haft en god sæson, og der foreligger mange iagttagelser fra området af 5-15 fugle, men hen i november og december er der iagttaget helt op til 40 fugle.

Lidt omstrejfende fugle er fundet uden for området således 1 Lyseng Tranekær 4/5, 7/8 Vesteregn 1 og 22/8 Gulstav 4.

Halemejsje:

40 i en flok Hennetved 13/8 er temmelig mange!

Topmejsje:

11/5 Bovballe skov 1 og 27/7 Kelds Nor 1 (arten er sjælden på Lange-land).

Korttaet Træløber:

I 1986 iagttaget på følgende lokaliteter: Fyns Hoved, Mejlø, Odense C, Hjallelse, Hollufgård skov 3-4, Fruens Bøge, Bellinge, Langesø, Vissenbjerg, Erholm, Krøngerup (rede med 7 unger), Wedellsborg, Hagenskov, Løgismose, Damsbo, Ungers Bjerge, Brobyskov, Brobygård, AS, Bommerlund, Hannes Lund, Fiskerup skov, Bøgelund og Tranekær. En almindelig fugl i gamle herregårdsalléer, parker m.v. på Fyn. Men man træffer dog stadig ornitologer især udenø's, som aldrig har set den.

Pungmejsje:

2 + unger Nordfyn maj/juni. (Kresten Madsen).

Pirol:

17/5 Hverringe skov 1 par, 18/5-21/6 Brockdorff skov 1 syngende, 24/5-10/7 Gyldensteen 1, 31/5 markhegn ved Måle 2 rast, 31/5 Måle skov 2, samme sted 1 han 3 hun 1/6, 7/6 Smørmosen Thurø 2 han, 8/6 Romsø 2, 11/6 Søbjerg skov 2 syngende, 22/6 Fredsskov 1 og 22/6-29/6 Gulstav 1.

Rødrygget Tornskade:

Første? 3/5 Fyns Hoved 1 er tidligt for denne art.

En optælling i Krøngerup skovene i juli gav 7 par. Den yngler især i unge granplantninger, der ligger som lysninger i skove.

Stor Tornskade:

Fra foråret er der meldt om ialt 11 fugle, nemlig: 2 Brændegård sø, 1 Korinth, 1 Arreskov sø, 1 Kistrup Svanninge Bakker, 1 Brændeskov, 1 Rævedam, 1 Skydebjerg, 1 Nørre Åby, 1 Krøngerup og 17/5 Tarup grusgrav (er usædvanligt sent.)

I efteråret er der set ca. 8 fugle, nemlig: 1 AS (allerede fra 23/9), 1 Brændegård sø, 1 Nørresø, 1 Katterød, 1 Ravnholdt, 1 Gyldensteen, 1 Tranekær og 1 DK.

Husskade:

2 trak ud fra Hindsholm 24/3 og 50 gik til overnatning Rævedam 25/10.

Allike:

Største flokke var 6/2 Bøgelund 400 og 28/2 Hindsholm 175.

Råge:

27/1 Bøgelund 800, 24/9 Horne 1000 og 30/12 Starbogård skov 2000, var de største flokke der blev set.

Krage:

8/3 og 23/12 Ærøskøbing 125.

Af sorte er der set 1-2 Uhrehoved Ærø i november/december, 13/9 Fredmosen 1 og et kræ. som blev set i Gulstav d. 22/6 blev bestemt til en juvenil paratiel albinistisk overgangsform mellem Sort- og Gråkrage.

Ravn:

Set over hele Fyn fra Fyns hoved og Stige Ø i nord til Kelds Nor i syd. Men mest almindelig er den vel fortsat på vestfyn. Ialt 37 iagttagelser, flere af par med unger.

20-25 par yngler på Fyn.

Kragefugle:

7-8000 til overnatning Høgsholdt 18/2, 1000 til overnatning Nr. Lyncelse 16/2 og 500 Tarup Lunde skov 22/2.

Stær:

Vinteriagttagelser: 1/1 Holluf Pile 5, 10/1 Tommerup 1 og 1/2 Tarup 4.

9000-13000 overnattede kirkepladsen Ærøskøbing 11/8 og 24/8.

Nøddekrige:

Ovenpå den meget store invasion i efteråret 1985 er der stadig mange tilbage: 1/1 Svanninge Bakker 1, 5/1-17/1 Chr Molbechsvej Odense 1, 9/1 Skovstrup 1, 1/1-2/4 Otterup 1, 11/2 Gummerup 2, 11/3 Tranekær 2, 25/5 1, 21/3 TN 1, 14/6 Frøbjerg 1. Flere steder har den sikkert ynglet, der er således set 2 i Nr Åby i sommer, i Glamsbjerg blev en set med føde i næbbet d. 21/5, i en villahave i Havndrup og Middell-

fart er den set, og på Ærø er der meldt om ynglepar, mon ikke det er første gang den yngler på den skovfattige ø?

Efterårsagttagelser: 8/10 Hennemved 1, 13/9 1, 25/10 brændegård 1 og 30/12 Wedellsborg 1.

Gråspurv:

3/11 trak 20 ud fra Dovns Klint.

Bog/Kvækerfinke:

Fra foråret kun enenkelt større obs. 1940 HI 24/3.

Fra efterårstrækket ved DK derimod nogle imponerende tal nemlig:

27/9 59000, 28/9 120000 og 30/9 32000.

Kun d. 9/10 er en adskillelse af de to arter forsøgt, idet den ihærdige observatør kom frem til, at der trak 5000 Bogfinker og 3000 Kvækerfinker, mens yderligere 3000 Kvækerfinker rastede.

Den 4/10 trak der 4000 Bog/Kvækerfinker ved Horne Næs, gad vist hvor meget, der egentlig trækker ud her?

Gulirisk:

22/6 Gulstav Østerskov 1, sommeren Piledybet 1 og 25/9 Hennemved 1 trak.

Grønirisk:

Største træk var 105 HI d. 24/3.

Grønsisken:

Største træk var 30/9 Hennemved 500 og 9/10 340.

Tornirisk:

Største trækdag blev 27/9 med 755 ved Dovns Klint.

Bjergirisk:

Først på året sås 6/2 Stige Ø 175 og 1/3 30, 15/3 Midtskov 250.

30-40 blev set på Lundegårds marker Nr. Broby 16/2, indlandsobs. er sjældne.

Sidst på året sås 11/11 Gulstav 25 og 30/12 Flyvesandet 105.

Det var alt, er de fynske ornitologer ved at være så magelige, at de ikke bevæger sig ud på strandene i den kolde tid.



Gråsiskan:

Mange flokke sås først på året. Kortet viser iagttagelser i perioden 1/1-24/3. Flest 306 sås Krengerup 17/1. Sidst på året følgende iagttagelser: 23/9 DK 15, 2/11 Hennesved 30 trak, 8/11 Knudshoved 15, 21/11 Tommerup 25, 23/11 Wedellsborg 50 og 29/11 Odense NV 50.

Hvornår skal vi forøvrigt have det første ynglefund af den vesteuropæiske race af Gråsiskan på Fyn. Den yngler jo efterhånden meget almindeligt i Vestjylland og i fyrreplantager på Nordsjælland.

Hvidvinget Korsnæb:

18/2 HI 1 juv. hun og 30/8 Hennesved 1 juv. hun.

Lille Korsnæb:

Set spredt i vinterlandskabet. Største flokke: 2/1 Kædeby 18, 19/2 HI 18, 19/2 skoven ved Gabet 13, 1/3 Flyvesandet 15, 28/10 Fiskerup 10, 11/11 Gulstav 10, 23/11 Gl. Stenderup 11, 26/12 Svanninge Bakker 10 og 30/12 Wedellsborg 30.

Stor Korsnæb:

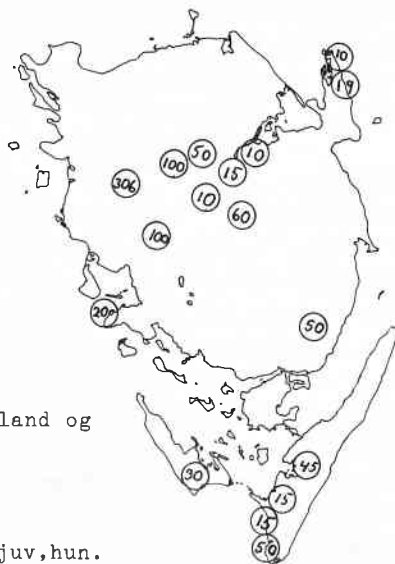
Medio januar Morud 20 (Edith og Helge Hansen). Siden invasionen i efteråret 1982 er der set meget få Stor Korsnæb i Danmark. Derfor må en observation af en flok på 20 kræve en beskrivelse.

Karminompap:

Omkring Gulstav mose har man i juni kunnet høre 3 syngende. Der ud over er der hørt 1 syngende Fyns Hoved 31/5 og 1 han 2K er set Næsby 25/5.

Kærnebidder:

15/4 Aulsbo banker 20 og 28/12 Kaleko 15 er de største iagttagelser. I øvrigt er den set spredt over hele Fyn med ialt 43 iagttagelser.



Laplandsværling:

13/10 DK 1 trak, 22/10 TN 1 rast og 30/10 Tommerup 2 trak.

Snespurv:

27/1 Trillerne 15, 15/2-21/3 Monnet 50-60, 24/2 Uhrehoved Ærø 23 og 16/3 Ristinge/Dovns 18.
4/10 Fyns Hoved 35, 17/12 Bøjden Nor 31 og 30/12 Holckenhavn ca. 60.

Gulspurv:

Af større træktaal skal nævnes 24/3 HI 117 og 12/1 blev der set 100 ved Klise Nor.

Rørspurv:

27/9 DK 118 trak. Et par enkelte vinteriagttagelser: 5/1 Bøjden 1, 6/1 Tommerup 1 og 6/2 Stige Ø 3.

Bomlærke:

Den 17/3 er der iagttaget 26 ved Klintebjerg. På Nordfyn er den stadig forholdsvis almindelig, mens den på Sydfyn og øerne efterhånden er blevet en sjældenhed.

Peach Faced Lovebird:

26/7 Hennesved 1, denne afrikanske dværgpapegøjeart er en undsluppen fugl. Oversat til dansk bliver det noget i retning af en elskovsfugl med ferskenteint! Gad vist om ikke observatøren laver gas med rapport-skriveren??

Bjergvipstjert:

Træk ved Dovns Klint: 29/8 3, 12/9 1, 13/9 1, 18/9 1, 27/9 7. 29/9 Hennesved 1 trak og 1/10 1. Desuden 1 TN 20/10.

APPENDIX:

Indeholder arter, der skal godkendes af Sjældenhedsudvalget. Iagttagelserne bør derfor tages med et vist forbehold, indtil der foreligger godkendelse fra S.U. Jævnfør S.U. rapporter i Dansk Ornitologisk Tidsskrift.

Sølvheje:

17/8 Egensedyb, Odense Fjord 1. (Kurt Due Johansen) Er ikke tilsendt Sjældenhedsudvalget.

Sort Ibis:

26/6 Hennemved 1 trak syd. (Ole Goldschmidt, Morten Müller) Er ikke tilsendt SU.

Kongeederfugl:

15/3 Bagenkop 1 ad. han. (Ole Goldschmidt, Morten Müller) Er ikke tilsendt SU.

Lille Skrigørn:

25/8 Vejstrup 1. (Erling Hansen) Er ikke tilsendt SU.

Lunde:

4/10 Fyns Hoved 1. (Lars Hansen) Er ikke tilsendt SU.

Ellekrage:

13/9 mark ved Vesterskov 1 (Poul Nielsen) Er ikke tilsendt SU.




Hvad skal med i "Fuglelagttagelser i Fyns Amt"

Arter som skal forelægges sjældenhedsudvalget	Alle	Blishøne	1000
Alle Lommer	Alle	Strandskade	25
Top. Lappedykker	25	Vibe	100
Gråst. Lappedykker	10	Stor Præstekrave	10
Sorth. lappedykkker	Alle	Lille Præstekrave	Alle
Nordi. Lappedykker	Alle	Strandhjejle	10
Lille Lappedykker	10	Hjejle	100
Stormfugle	Alle	Stenvender	Alle
Skarv	100	Dobbeltbekkasin	10
Fiskehejre	25	Enkeltbekkasin	Alle
Rørdrum	Alle	Skovsneppe	Alle
Storke	Alle	Stor Regnspove	10
Knopsvane	100	Lille Regnspove	Alle
Sang- og Pibesvane	Alle	Stor Kobber	Alle
Grågås	100+vinter	Lille Kobber	10
Knortegås	25	Mudderklire	10
Øvrige Gæs	Alle	Svaleklire	Alle
Gravand	100	Tinksmed	Alle
Gråand	500	Rødben	25
Krikand	25	Sortklire	10
Pibeand	100	Hvidklire	10
Atlingand	Alle	Brushøns	10
Knarand	Alle	Islandsk Ryle	10
Spidsand	10	Alm. Ryle	1000
Skeand	10	Andre Rylar	Alle
Rødhovedet And	Alle	Kærløber	Alle
Taffeland	100	Klyde	10
Bjergand	25	Odinshane	Alle
Troldand	1000	Kjover	Alle
Hvinand	100+sommer	Sølvmåge	1000
Havlit	25	Hættemåge	1000
Fløjlsand	25	Stormmåge	500
Sortand	25	Svartbag	25
Ederfugl	1000	Sildemåge	Alle
St. Skallesluger	25	Dværgmåge	Alle
Top. Skallelsuger	25	Ride	Alle
Lilleskallelsuger	Alle	Havterne	100
Alle Ørne	Alle	Fjordterne	25
Hvøpsevåge	25=Langeland 5	Splitterne	25
Musvåge	25	Dværgterne	Alle
Fjeldvåge	Alle	Sortterne	Alle
Rørhøg	5+yngel	Rovterne	Alle
Blå Kærhøg	Alle	Alkefugle	Alle
Hedehøg	Alle	Huldue	Alle
Spurvehøg	10	Ringdue	1000
Duehøg	Alle	Turteldue	Alle
Glenter	Alle	Ugler + Natugle	Alle
Fiskeørn	Alle	Skrigefugle	Alle
Tårnfalk	5	Spætter + Stor Flag.	Alle
Øvrige falke	Alle	Mursejler	100
Vagtel	Alle	Bjerglærke	Alle
Agerhøne	5	Hedelærke	Alle
Vandrikse	Alle	Bomlærke	Alle
Plettet Rørvagtel	Alle	Svaler overnatning	100
Engsnarre	Alle	Kragefugle -,-	100
Grønbenet Rørhøne	Alle	Ravn	Alle
		Husskade	25

Nøddekrige	Alle	Stor Tornskade	Alle
Pirol	Alle	Bogfinke	1000
Vandstør	Alle	Kvækerfinke	1000
Skægmejse	Alle	Grønirisk	100
Pungmejse	Alle	Stillits	25
Misteldrossel	Alle	Grønsiken	100
Sjagger	100	Tornirisk	100
Vindrossel	100	Bjergirisk	25
Sortstrubet Bynke-	Alle	Gråsiken	10
Husrødstjert	Alle	Korsnøb	Alle
Blåhals	Alle	Dompap	10
Sangerne 1/11-1/4	Alle	Kørnebider	10
Skovsanger	10	Laplandsværting	Alle
Græshoppesanger	Alle	Snespurv	10
Savissanger	Alle	Gulspurv	100
Drosselrørsanger	Alle	Rørspurv	25
Høgesanger	Alle	Tyrkerdue	25
Rødtoppet Fugle-	Alle	Sanglærke	100
Korttået Træløber	Alle		
Rødstrubet Piber	Alle	Føl dig ikke bunden af listen,	
Markpiber	Alle	tænk selv!!	
Bjergvipstjert	Alle	Undskyld rækkefølgen.	
Silkehale	Alle		

Vi vil for eftertiden, opfordre folk til at bruge stednavne der kan findes i "Kortbogen, Danmark 1:200000" fra geodætisk institut. Således at andre kan genfinde de nævnte lokaliteter. Endvidere vil det være en fordel, at benytte "lokalitetsregistreringskort" da lokalafdelingen ønsker en styrkelse af fredningsarbejdet.



Hitsiden

Hører du til den mere seriøse del af rapportens læsere, så klip denne side fra og kassér den

Hører du hjemme blandt "hitfolket" er resten af rapporten egentlig temmelig uinteressant, så klip denne side fra og kassér resten af rapporten!

Lille Skrigørn
Musvåge - 3.738
Dværgfalk - 18
Gåsegrib
Havørn - 10
Rød Glente - 24
Fiskeørn - 16

Kongeederfugl
Ederfugl - 26.651

Sortstrubet Bynkefugl
Bog/Kvækerfinke - 120.000

Sort Ibis
Sølvhejre
—
Grønspætte - 5-6
Ellekrage - 2
—
Ll. Fluesnapper
Skægmejse
—
Lunde
Sule - 108
Søkonge - 8