

Niels Bomholt Jensen  
Langemarken 3  
5762 V. Skerninge



# Fugle i Fyns Amt 1989



## ÅRSRAPPORTEN FOR 1989

Udgives af Dansk Ornitologisk Forenings lokalafdeling i Fyns Amt.

### ÅRSRAPPORTEN ER UDARBEJDET AF FØLGENDE:

<u>LOMMER-LAPPEDYKKERE-STORMFUGLE- ÅREFODEDE-ALKEFUGLE</u>	OLE JENSEN
<u>STORKEFUGLE-HØNSEFUGLE-TRANER</u>	JØRGEN JENSEN
<u>SVANER-GÆS</u>	JACOB STEERUP ANDERSEN
<u>ÆNDER</u>	POUL V. RASMUSSEN
<u>ROVFUGLE</u>	TIM H. HANSEN
<u>VADEFUGLE</u>	THOMAS BUUS NIELSEN
<u>KJØVER-MÅGER-TERNER</u>	NIELS LARSEN
<u>SKALLESLUGERE-DUER-GØGE-UGLER- SILKEHALER-JERNSPURVE</u>	JESPER PEDERSEN
<u>NATRAVNE-SEJLERE-SKRIGEFUGLE- SPÆTTER-LÆRKER-SVALER</u>	THOMAS OG IB HELLESEN
<u>PIBERE-VIPSTJERTER</u>	HANNE POULSEN
<u>DROSSELFUGLE</u>	CLAUS DALSKOV
<u>SANGERE-VÆVERFUGLE</u>	NIELS BOMHOLT
<u>FINKER-VÆRLINGER</u>	GUNNAR KNUDSEN
<b>KONSULENTER:</b> Søren Bøgelund, Flemming Byskov og Ole Goldschmidt	
<b>KONTAKT FOR RAPPORTGRUPPEN:</b> Thomas Buus Nielsen, Bjørnøvænget 4, 5500 Middelfart, Tlf. 64-412931	
<b>TEKNIK</b>	
<u>LOKALITETSREGISTER DATAREGISTRERING</u>	Arne Mortensen Dorrit Mortensen
<u>TEGNINGER-VIGNETTER</u>	Poul V. Rasmussen
<u>FORSIDETEGNING</u>	Aksel Hansen
<u>EDB-SOFTWARE</u>	Poul og Jakob Vestergaard
<u>EDB-HARDWARE SERVICE-TEKNISK HJÆLP</u>	Karl Quitsgaard "Q-DATA" Grønnegade 11, 5600 Faaborg
<u>FILM-MONTAGE</u>	Henrik Andersen
<u>TRYK-BOGBINDING</u>	Viggo Christensen m.fl.

## INDLEDNING.

Rapporten i år hedder Fugle i Fyns Amt (FiFA) 1989. Den er blevet til på baggrund af Lokalitetsregistret's data, som bygger på ca. 40.000 observationer af ialt ca 2.600.000 fugle og over 30.000 ynglepar. Det er en markant nedgang fra 1988, hvor der blev ind-rapporteret ca 48.000 ynglepar. Det er trist at konstatere, det skulle gerne være gået den modsatte vej. Så derfor opfordre vi til at indsende alle ynglepar, som I har kendskab til. Herudover har Vildtbiologisk Station, Kalø og Skov-og Naturstyrelsen bidraget med optællinger. En del medlemmer af rapportgruppen er afgået, men flere nye er kommet til. En særlig tak til Erik Ehmsen for et stort arbejde med mange års rapporter. En "billig" rapport som denne, foldet og samlet med clips, kan ikke indeholde flere sider. Omtalen af de enkelte arter er derfor begrænset til de vigtigste informationer. Vi har prøvet at imødekomme en del kritik af den sidste rapport og har tilstræbt at føre FiFA-89 mere ensartet. Som noget nyt, især for at inspirere ungdommen til at foretage optællinger på en fast lokalitet, er der bagest i rapporten 3 lokalitets-beskrivelser lavet af Jacob, Bo og Thomas. FiFA-89 indeholder en række observationer af sjældne arter, som bør forelægges Sjældenhedsudvalget i DOF. Alt for mange af disse er ved redaktionens slutning endnu ikke tilsendt S.U. Nyeste S.U.-liste er trykt i DOF-nyt i Fugle nr.1-89. EDB-indtastning af 40.000 observationer er et stort arbejde. For at gøre det lettere er der trykt nye lokalitets-skemaer med Euring-nummer for hver fugleart. Disse numre bliver løbende indført i de øvrige lokalafdelinger som går over til EDB, sådan at registre kan sammenkøres på landsplan. Der er udarbejdet en ny vejledning til brug af skemaerne. Skemaer fås hos Lokalitetsregistret: Arne Mortensen, Gundestrupvej 23, V.Aaby, 5600 Faaborg, tlf.62-616163

**Deadline for 90-rapport er 1. februar 1991.  
Indsendelse sker til Lokalitetsregistret.**

## VEJRET.

Januar og februar havde varmerekord p.g.a. næsten konstant tilstrømning af mild atlantterhavsluft. Marts var ligeledes meget mild. Vejret var dog ofte regnfuldt og blæsende. April blev mere omskiftelig. Snebyger og nattefrost den første uge, 20 gr. varme den 14. og mere østenvind en normalt. Dette medførte tidlig forekomst af småfugle. Maj var gennemgående tør og solrig. Sidste halvdel præget af højtryk og varm sydøstenvind, hvilket medførte rekordforekomst på Langeland af storke, sjældne rovfugle og terner. Bortset fra en kølrig og ustadig start havde juni de fleste solskins-timer i 20 år. Højtrykkene gav mest vinde fra nordlige retninger. Juli var også solrig og lun, dog med en kølrig vestenvind periode sidst på måneden. I august var det mere køligt end normalt, med nogle kraftige regnvejr i slutningen.

September var gennemgående højtryksbetinget, mest med svag vind omkring sydvest. Dette gav nogle store vågetræk tværs over Fyn. Oktober var domineret af mild og fugtig luft fra vest. Til tider blæsende og ustadigt, men uden egentlige storme. November havde solskinsrekord. Vejret var tørt og mildt i starten. Mere vinterligt i slutningen. December blev meget afvekslende, med et kraftigt snevejr midt på måneden. Det skulle vise sig at blive vinterens eneste. Året sluttede mildt og tørt.

**Forkortelser der benyttes i rapporten og anvendes på Lokaltetskemaerne.**

DSO=sommerdragt	DVI=vinterdragt	DOG=overgangsdragt
DMF=mørk fase	DLF=lys fase	DME=mellemfase
DAB=albino	DBR=brun	DMA=melanistisk
DØD=død	DØT=død/trafik	DØS=død/skudt
ISY=syngende	KOL=koloni	NAT=overnatning
OSM=oversomring	OVR=overvintring	RMK=ringmærkning
TTT=træk	TTS=træk syd	TSV=træk sydvest
TSØ=træk sydøst	TTN=træk nord	TNV=træk nordvest
TNØ=træk nordøst	TTØ=træk øst	TTV=træk vest
	TRA=rastende	

Alle trækobservationer noter klokkeslet, mindste krav indenfor hele kvarter.

Bemærk alle observationer der ikke mindst står T efter bliver registreret som TRA=rastende fugle.

På det nye Lokaltetskema er rubrikkerne nu opdelt i trækkende og rastende fugle.

"Køn" noter hvor mange af hver slags.  
**Ynglefugle:** Indsendt kun 1 skema pr. lokalitet med den samlede ynglefugletælling, øverst på skemaet skrives "Ynglestatus" Efter antal i rubrikken ynglepar noter som nedenstående:

SAY=sandsynlig ynglende SIY=sikker ynglende.

Alle obs'er af par udenfor den egentlige "Ynglestatus" noteres med hvor mange af hvert køn. (ikke som par).

**Alder:**  
 PUL=pullus (unge) JUV=juvenil(ungfugl) IMM=immature (umoden)  
 SUB=subad (næsten gaml.) ADU=adult (gammel) 1KA=første kalenderår  
 2KA=anden kalenderår

Noter venligst hvor mange gamle(ad) og ungefugle(pul,juv).

S.U.= DOF's Sjældenhedsudvalg:  
 Der må ikke refereres til arter der ikke er godkendt af S.U.

PR=primo MED=medio ULT=ultimo

P.H.=på havet. Noter efter arten, på lokaliteter nær kysten. F.eks. (Tryggelev Nor, Hvinønder P.H.) når de ligger udenfor Noret.

## ARTSGENNEMGANG.

### LOMMER.

#### RØDSTRUBET LOM (gavia stellata) 00020

Der blev ialt set 21 fugle på 18 observationer, de fleste kun med 1 fugl og 3 obs'er med 2 fugle. I 1988 blev der kun set 10 fugle. Alle obs stammer fra november til april. De fleste fugle blev set på Fyns Hoved. (FES),(JAA),(GKN),(PHH),(BKS),(PDJ).

#### RØD/SORT LOM (gavia-stellata/arctica) 00025

Ialt 72 fugle fordelt på 28 observationer. Alle fugle blev set i oktober, januar-april. Flest blev set Horseklint 7 den 16/1, 5 den 18/1 og 9 den 22/1 og Lillegrund 7 den 2/2. Alle obs fra oktober stammer fra Dovns Klint.

#### SORTSTRUBET LOM (gavia arctica) 00030

Ialt 22 fugle på 14 obs, fordelt over hele året. Flest blev set Bøjden Nor 6 den 8/4, de øvrige obs kun 1 eller 2 fugle. (FES),(EHH),(OJJ),(FET),(EGB),(PDP),(GKN),(FET),(OMO),(MMH).

#### IS/HVIDNÆB. LOM (gavia-immer/adamsii) 00045

1 blev set trække syd Bagenkop By den 13/5. (EEH).

#### HVIDNÆBBET LOM (gavia adamsii) 00050

Flyvesandet 1 den 21/2 (FET) og Dovns Klint 1 i sommerdragt trak sydvest den 27/10. (OMO). Arten er S.U.-art.

#### LOM spc. (gavia spc.) 00049

Der blev ialt set 71 fugle på 29 obs, imod 212 i 1988. Af 16 fugle fra februar-april stammer de fleste fra Fyns Hoved. Af 55 fugle fra august-december er næsten alle fra Dovns Klint. Største antal var 19 den 5/10 og 9 den 8/10.

### LAPPEDYKKERE.

#### LILLE LAPPEDYKKER (tachybaptus ruficollis) 00070

Store antal fugle: Stige Ø 125 den 29/1, Fyns Værket 65 den 21/2, 86 den 5/3 og 74 den 5/11, Seden Strand 66 den 26/3 og Skårupøre Strand 60 den 7/12.

ANTAL: 1958	INDSENDERE: 31	ANT.OBS: 189	ANT.LOK:34	ANT.YNG: 40							
JAN	FEB	MAR	APR	MAY	JUN	JUL	AUG	SEP	OCT	NOV	DEC
392	171	155	23	20	39	82	219	206	139	235	277

**TOPPET LAPPEDYKKER (*podiceps cristatus*) 00090**

Store antal fugle: Arreskov Sø 89 den 26/5 og 81 den 15/11, Vestermade 116 den 29/8 og St. Stegø 105 den 18/9.

ANTAL: 4902 INDSENDERE: 43 ANT.OBS: 352 ANT.LOK:46 ANT.YNG: 108

JAN	FEB	MAR	APR	MAY	JUN	JUL	AUG	SEP	OCT	NOV	DEC
39	107	285	299	425	304	841	1023	598	639	313	29

**GRÅSTRUBET LAPPEDYKKER (*podiceps grisegena*) 00100**

Store antal fugle stammer alle fra Tryggelev Nor: 59 den 14/4, 57 den 2/5, 63 den 11/6 og 56 den 22/6.

ANTAL: 1829 INDSENDERE: 35 ANT.OBS: 232 ANT.LOK:51 ANT.YNG: 175

JAN	FEB	MAR	APR	MAY	JUN	JUL	AUG	SEP	OCT	NOV	DEC
1	65	149	293	311	533	373	69	12	22	0	1

**NORDISK LAPPEDYKKER (*podiceps auritus*) 00110**

Følgende fugle blev observeret: Horseklint 1 den 1/2, 1 den 3/2 rastede og 1 den 4/2, Lillegrund 2 rastede den 2/2, Keldsnor 4 i sommerdragt den 6/5, Dovns Klint 1 trak sydvest den 6/10 og Tryggelev Nor 1 den 28/11. (FES),(EGB),(THH),(OMO),(EEH).

**SORTHALSET LAPPEDYKKER (*podiceps nigricollis*) 00120**

Der blev ialt set 18 fugle fra den 1/4 til den 29/10. Flest blev set Vejlen 7 den 14/5. Af andre iagttagelser skal nævnes: Tryggelev Nor 2 den 13 til 16/4 og 1 den 13/6, Keldsnor 1 den 29/4, Brændegård Sø 3 den 16/8 og 1 den 29/8 til den 29/9 og Bøjden Nor 1 den 2/9 til den 29/10.

**STORMFUGLE .**

**SODFARVET SKRAPE (*puffinus griseus*) 00430**

2 blev set Havet s.f. Dovns Klint den 9/9 trækkende. (FET).

**AREFODEDE .**

**SULE (*sula bassana*) 00710**

3 obs: Havet s.f. Dovns Klint 1 2k trak den 29/4 (NLA) og 1 3k trak den 8/10 (SØB) og Gamborg Inderfjord 1 død den 9/10 (TBN).

**ALM. SKARV (*phalacrocorax carbo*) 00720**

Af store iagttagelser skal nævnes: Brændegård Sø 1000 den 2/3 og Mågeøerne 1600 den 3/7. Yngletal: Bastholm 1012 par, (Bent Staugård), Brændegård Sø 4080 par, Mågeøerne 1057, (Jens Gregersen). Total antal ynglepar 6149 par.

**TOPSKARV (*phalacrocorax aristotelis*) 00800**

1 rastede ved Horseklint den 20/2 (FES). Arten er S.U.-art.

**STORKEFUGLE .**

**RØRDRUM (*botaurus stellaris*) 00950**

Blev set eller hørt følgende steder: Sadelmagermosen 1 den 12/3, Fakkemose 1 den 30/4, Fredmosen 1 den 30/4 til den 15/5, Tryggelev Nor 1 den 1/6 til den 13/6 og 2 den 1/9 og Eget 1 den 24/12.

**SILKEHEJRE (*egretta garzetta*) 01190**

1 ad rastede i Keldsnor den 7/8. Indsendt til S.U. af Kresten Madsen, godkendt. (FET),(OMO),(SØB).

**FISKEHEJRE (*ardea cinerea*) 01220**

Af store antal skal nævnes: Hofmansgave 56 den 14/5 og 118 den 5/7. 6245 indrapporterede fugle på 731 obs'er fordelt på 140 lokaliteter. Største yngletal, Fænø 346 par, (LAH), Brockdorfh Skov 54 par (FES).

ANTAL: 6245 INDSENDERE: 58 ANT.OBS: 731 ANT.LOK:140 ANT.YNG: 448

JAN	FEB	MAR	APR	MAY	JUN	JUL	AUG	SEP	OCT	NOV	DEC
486	204	378	362	345	660	917	932	756	420	363	422

**PURPURHEJRE (*ardea purpurea*) 01240**


1 ad blev set i Fredmosen den 30/4 og den 1/5. (EEH),(OMO),(SØB),(FET). Arten er S.U.-art. Godkendt.

**SORT STORK (*ciconia nigra*) 01310**

3 forskellige fugle blev set følgende steder: Broløkke 1 trak vest den 27/4 (OMO), Lundemosen 1 rastede den 27/5 (OMO) og Gudbjerg 1 den 26/6 (LBL).

**HVID STORK (*ciconia ciconia*) 01340**

Følgende fugle blev set: Kertemind 2 trak den 14/4, Tryggelev By 2 trak nordøst den 15/4, Gudbjerg Skov 2 den 17/4, Sundet 2 den 18/4, Glamsbjerg 1 den 24/4, Keldsnor 1 trak sydvest den 15/5, Gulstav Moce 9 trak nordøst den 17/5 og 26 den 26/5, Dovns Klint 30 trak syd den 27/5, 1 den 28/5 og den 12/6, Øster Gulstav Skov 2 trak syd den 12/6 og Keldsnor gjorde 4 trækforsøg den 27/8. Det usædvanlige store antal fugle i maj skal ses på baggrund af en kraftig østenvind som fik mange "store vingefang" til at havne på Langeland. Iøvrigt viste den Hvide Stork svag fremgang i Nordeuropa i 1989.



**SKESTORK (platalea leucorodia) 01440**

1 holdt til i Tryggelev Nor fra 19/7 til 9/9, (EEH),(FET),(HÆG), (OMO),(SØB), ved Gamborg Inderfjord blev 4 set trækkende nord den 24/9 (TBN).

**LILLE FLAMINGO (phoenicopterus minor) 01480**

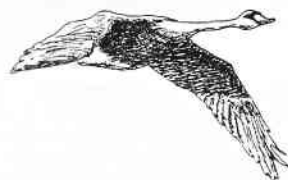
2 blev set i Keldsnor den 23/10, (OMO),(SØB).  
Fuglene var sandsynligvis undsluppet fra fangenskab.

**A N D E F U G L E .**

**SVANER .**

**KNOPSVANE (cygnus olor) 01520**

Arets ca 40.000 Knopsvaner er næsten dobbelt så mange som sidste år. Der er kun få store tal fra før fældetiden indledes i juli, de største af disse er Stige Ø 661 den 29/1, Siø 340 den 8/3 og Kærby Fed 500 den 12/3. Fra yngletiden kan nævnes, at der blev optalt 290 forskellige ynglepar i 1989. Mange af parrene yngler på småøer og holme, og på 5 af disse er der konstateret kolonier på over 10 par, flest på Bastholm med 24 par.



Af "indlandslokaliteter" topper Tryggelev Nor samt Østerøse med hver 8 par. Det ville være rart om flere ville indsende obs af ynglepar, så man kunne få et mere reelt billede af bestanden her på Fyn - især fra Odense Fjord, hvor der skulle yngles mange Svaner, mangler der tal. Dog bør man være opmærksom på, at observationer af par med unger ikke altid er ensbetydende med lokale ynglepar, idet især kolonirugende Svaner kan svømme langt omkring med deres afkom. Hold derfor godt udkig efter reder i april-juni. Max tal fra efteråret: Hofmangsgave/Enebærøde 509 den 5/7, 800 den 20/7 og 1100 den 28/12, Drejø 300 den 20/7, Bredholm 3000 den 21/7, Nakkebølle Fjord 820 den 5/8, Siø 2800 den 5/8, Stige Ø 1400 den 7/8, 1100 den 2/9 og 350 den 26/11, Vest for Strynø 1500 den 20/8, Hjortø 350 den 29/8, Siø 830 den 8/9 og 17/9 samt 470 den 19/9, Monnet 300 den 9/9 og 625 den 29/9 og endelig Skårupøre Sund 338 ad + 26 1k den 4/11 og 367 ad + 23 1k den 29/11. De største tal uden for Odense Fjord og Det Sydfynske Øhav er Kerteminde Fjord & Kertinge Nor 203 den 28/2 og Nr.Nårå Strand 220 den 17/9.

**SORT SVANE (cygnus atratus) 01529**

To observationer, begge fra Det Sydfynske Øhav: Birkholm 1 den 20/8 (EEE) og Lindø 2 den 22/10 (SØB).

**PIBESVANE (cygnus columbianus) 01530**

Foråret blev usædvanligt dårligt, med kun tre observationer: På Eng 35 den 24/2, Fyns Hoved 4 den 2/4 og Henninge Nor 31 den 12/4. Efterårets første fugle blev set ved Dovns Klint, hvor ialt 58 trak ud i perioden 15-28/10, heraf trak 50 sydvest den 28/10. I samme tidsrum falder de fleste iagttagelser fra Keldsnor, hvor følgende rastende fugle ses: 13 den 16/10, 2 ad + 4 juv den 17/10, 1 ad den 20/10, 7 ad den 23/10, 3 den 28/10 og 1 ad den 6/11. På to andre lokaliteter blev der set rastende Pibesvaner i efteråret: Stige Ø 34 den 31/10 og Enebærøde 1 ad + 4 juv den 1/11. Arets sidste observation er fra den 28/11 hvor 9 trak sydøst ved Gardersø. Bemærkelsesværdigt med et år uden observationer fra Tryggelev Nor. (SØB),(OJJ),(OMO),(DO4),(NLA),(FET),(THH),(TBN).

**SANGSVANE (cygnus cygnus) 01540**

Et udmærket år med godt 4000 fugle, hvilket dog er noget mindre end i 1988. Andelen af ungfugle var i foråret 18,4% og i efteråret 21,3% beregnet på grundlag af hhv. 403 og 522 Svaner. Begge procenter virker lidt vel høje, så hermed en opfordring til at aldersbestemme fuglene, så man kunne få et større beregningsgrundlag. De største koncentrationer af Sangsvaner er i højere grad end hos Knopsvanen spredt ud over amtet. Der er dog overraskende få iagttagelser fra Odense Fjord. Største tal herfra er Vigsnæs v/Hofmangsgave 14 den 4/3. Følgende er max tal fra lokaliteter med over 50 individer: Stjøvl 72 ad + 12 juv den 8/1 og 115 den 8/3, Monnet 100 den 22/1 og 20/12 og 84 den 26/12. Knappen, Drejø 57 den 19/1, Gråsten Nor 68 den 19/2, Flyvesandet 50 den 21/2 og 60 den 26/12, Stokkeby Nor 61 den 3/3, Siø 62 den 8/3, Henninge Nor 78 den 12/4, Gamborg Inderfjord 52 ad + 11 juv den 28/12, Ny Gesinge 38 ad + 12 juv den 28/12. Desuden bør nævnes et stort træktaf fra Horseklint, hvor 320 trak nord den 9/4. Forårets sidste og efterårets første fugle blev Birkholm 1 ad den 21/5 og Dovns Klint 18 sydvest den 4/10.

**GÆS .**

**SÆDGAS (anser fabalis) 01570**

Et forholdsvis godt år. Der sås dog færre end i 1988, hvilket udelukkende skyldes, at der ikke er nogen observationer fra Wedellsborg. Forårets første og største tal er fra Skovsgård, hvor der var 32 den 20/1. Derudover sås Sædgæs på følgende lokaliteter: Langesø 4 trak vest den 29/1, Arreskov Sø 1 den 4/2, Brændegård Sø 1 den 4-5/2, Amosen 8 den 12/2 og 7 den 19/2, Gyldensten 6 den 13/2, Tryggelev Nor 1 trak syd den 26/2, 5 den 11/3, 6 den 12/3 og 4 trak den 25/3, Nielstrup Sø 6 den 24/2, Maden 15 den 12/3 og På Eng 4 den 18/3. Efter 6 måneder uden Sædgæs ankom efterårets første i oktober. Der blev gjort langt færre observationer i efteråret end i foråret, men til gengæld var der tale om store koncentrationer på to af lokaliteterne: Hjortø 275 den 8/10 og 15 den 28/10, Dovns Klint 2 trak sydøst den 17/10, Kelds Nor 1 den 17/10, Ny Gesinge (Tåsinge) 7 den 16/12, Enghave-Fønsskov 91 den 20/12 og 35 den 26/12.

**KORTNEBBET GAS (anser brachyrhynchus) 01580**

5 obs må karakteriseres som værende pænt.  
 Nakkebølle Inddæmning 1 den 10/1 (NBJ), Horseklint 2 nord den 7/2 (FES), Tryggelev Nor 6 den 22/2 (OMO), Korinth 20 den 6/3 (TOF) og Maden 2 den 12/3 (LBR).

**BLISGAS (anser albifrons) 01590**

Et usædvanligt godt år for arten, hvor der især i foråret var mange gæs. Som sædvanlig er der indrapporteret flest fra Gyldensten, men også andre steder blev der set store tal. I foråret sås der rastende Blisgæs på ialt 11 lokaliteter. De bedste var disse: Gyldensten 75 den 7/1, 65 den 22/1, 65 den 13/2 og 80 den 6/3, Kelds Nor 18 den 20/1, 15 den 25/1 og 26 den 27/1, Ny Gesinge 29 den 21/1, Tryggelev Nor 52 den 11/2, 60 den 13/2, 7 den 11/3 og 2 den 12/4. Desuden skal et par store træktaal nævnes: Dovns Klint 60 trak øst den 8/3 og Skaboe Huse (ved Nyborg) 350 trak nordøst den 11/4. Forårets sidste fugl sås den 15/5 ved Fyns Hoved, hvor 1 trak. Hvidkilde Sø kunne opvise efterårets første Blisgæs, idet 3 rastede i perioden 8/8-13/8. På 5 lokaliteter var der rastende gæs i efteråret, heraf dog kun enlige fugle i Kelds Nor og Søby Sø. Flest sås ved Gyldensten med 2 den 11/10, 18 den 22/10, 20 den 30/10, 45 den 11/11, 75 den 4/12 og 75 den 25/12. Desuden var der mange ved Enghave-Fønsskov med 13 den 20/12 og 40 den 26/12. Kun få trækkende fugle blev set i efteråret: Gamborg Inderfjord 3 sydvest den 17/9 og Dovns Klint 29 sydvest den 5/10. Det er overraskende, at der ikke er nogen iagttagelser fra den ellers faste vinterrasteplads ved Wedellsborg. Er der mon ingen gæs mere, eller...?

**DVÆRGGAS (anser erythropus) 01600**

4 observationer af 5 fugle må vel være rekord for amtet, alle er fra oktober og fra Langeland. Der er dog muligvis enkelte gengangere - døm selv: Dovns Klint 2 juv trak den 7/10 (SØB) og 1 trak den 16/10 (DO4), Tryggelev Nor 1 ik trak syd den 17/10 (DO4) og 1 den 19/10 (FET). Arten er S.U.-art.

**GRÅGAS (anser anser) 01610**

Ialt 48.440 fugle er indrapporteret, hvilket er over dobbelt så mange som i 1988. På hele 24 lokaliteter blev der set over 100 Grågæs, heraf havde de 6 over 500. Arreskov Sø var som sædvanlig amtets bedste lokalitet. Her sås allerede 1 den 5/1 og de sidste 3 sås den 28/12. Max tallene: 200 den 26/2, 132 den 16/3, 160 ad + 79 pul den 3/5, 700 den 27/7, 1200 den 28/7, 715 den 20/8, 750 den 4/9, 1040 den 17/9 og 315 den 20/10. Kun få store tal fra foråret, flest Brændegård Sø 250 den 6/3 og Gyldensten 250 den 15/5. 175 ynglepar er indrapporteret fra 24 lokaliteter, men der mangler tal fra mange moser, hvor Grågåsen burde yngle. Tryggelev Nor og Vejlen, Tåsinge havde flest ynglepar, med 25 sikre par. Årets første unger (11 stk) blev set den 13/4 i Arreskov Sø. Efterårets største tal: Gyldensten 750 den 19-20/8, 620 den 4/9, 550 den 11/10, 650 den 22/10 og 580 den 30/10, Enghave-Fønsskov 615 den 20/8 og 610 den 17/9, Rønninge Søgård 1000 den 20/8 og 800 den 17/9, Lykkesholm 906 den 20/8 og 848 den 17/9, Nørre Sø 785 den 20/8 og 640 den 17/9. Ved Dovns Klint trak i perioden 24/8-6/11 ialt 1445 Grågæs ud, heraf alene 1173 den 27/10. I december sås rastende gæs 6 steder, flest Enghave-Fønsskov 16 den 20/12.

**INDISK GAS (anser indicus) 01620**

Enghave-Fønsskov 3 ad + 1 juv den 11/7 og 3 ad den 5/8 (TBN) udgør årets forekomst. Hvor mon de har ynglet henne? I rapportens historie fra og med 1981 er samtlige fund (ialt 11 eks.) fra månederne maj, juli og august. Det kunne være interessant at vide hvor de opholder sig resten af året.

**STOR SNEGÅS (BLA FASE) (anser caerulescens atlanticus) 01632**

En enkelt observation af denne sjældne variant af Snegåsen: Dovns Klint 1 juv nordøst den 27/3 (Oluf Lou).

**KANADAGAS (branta canadensis) 01660**

Det dårligste år for arten siden 1984. Efter at materialet er renset for gengangere, er der kun tale om ca. 43 forskellige individer, 17 fra første halvår og 26 fra andet. Forår: Monnet 1 den 8/1, PÅØ 1 den 26/2, 28/3 og 2/4, Skovsgård 1 den 11/3 (sikkert den samme som ved PÅØ), Arreskov Sø 13 den 8-9/3 og Keldsnor 1 den 29/4 og 4/5. Der blev gjort en enkelt sommerobs, hvilket er usædvanligt: Nr.Nørå Strand 1 den 24/6. I efteråret blev de fleste fugle set i de sidste decemberdage: Hjortø 8 den 18/11, Brændegård Sø 6 den 26/12 og 28/12, Fællesstrand 7 den 27/12 og Fårevejle 5 den 29/12.

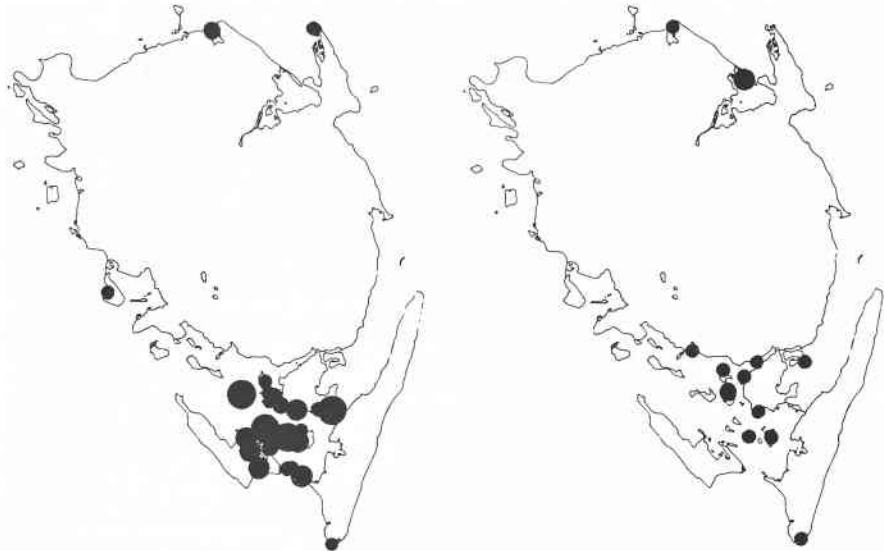
**BRAMGAS (branta leucopsis) 01670**

1989 blev et ekstremt godt år for Bramgåsen i Fyns Amt. Foråret var langt bedre end normalt, og i efteråret gik der et giganttræk over især Sydlangeland. De største rasttal fra foråret blev disse: Kelds Nor 22 den 27/1, Stångholm Enge 11 den 12/2, Gyldensten 9 den 13/2 og Stokkeby Nor 23 den 24/2 og 26/2 og 25 den 3/3. Derudover er der indrapporteret enkeltfugle fra yderligere 4 lokaliteter. Størsteparten af forårstrækket gik over amtet 8-12/4 med den 9/4 Dovns Klint 2670 nordøst og den 11/4 Svendborg 500 øst, Voldtofte 100 nordøst og Fyns Hoved 710 øst som de to bedste dage. Sidste forårsfugle blev Dovns Klint 5 vest den 19/5. Der foreligger en enkelt sommerobs fra Strandeng v/Horseskov (Tåsinge), hvor 1 blev set den 3/6 og den 10/6. Efterårets første fugle blev 2 ved Gyldensten den 13/7. Det største tal, inden eventyret startede 1 oktober, blev Hvidkilde Sø 11 den 20-27/7. Fra Dovns Klint trak i perioden 5-27/10 ialt 26.650 Bramgæs. De bedste dage her blev 21.380 den 8/10, 1171 den 9/10 og 1068 den 27/10. Den 8/10 trak der desuden 2980 ved Bukkemose Strand og 150 ved Ny Gesinge. Keldsnor blev efterårets bedste rastlokalitet med 9 observationer 5/10-6/11, maximum blev 166 den 5/10 og 55 den 6/10. Derudover var de højeste antal Tryggelev Nor 90 den 20/10, Gyldensten 25 den 22/10 og Nr.Nørå Strand 80 den 29/10. Som det kan ses, blev der set rigtig mange Bramgæs 1 oktober, ialt 30.721 stk, svarende til 99,7% af efterårstotalen!! Sidste fugl blev Gulstav Mose 1 den 19/11.


ANTAL: 35142		INDSENDERE: 27		ANT.OBS: 88		ANT.LOK: 29		ANT.YNG: 0			
JAN	FEB	MAR	APR	MAY	JUN	JUL	AUG	SEP	OCT	NOV	DEC
22	91	77	4105	68	2	35	16	2	30721	33	0

**MØRKBUGET KNORTEGÅS (*branta bernicla bernicla*) 01680**

Et dårligere år end 1988, hvilket hovedsagelig skyldes langt færre trækkende gæs på Langeland i efteråret. Forår: Store Egholm 650 den 16/3, den 21-23/4 blev der optalt 3692 på 12 af småøerne i Øhavet, Monnet 396 den 30/4, Siø 2000 den 30/4 og 3991 den 7/5 og Drejø 304 den 19/5. De fleste store træktalet er fra medio/ultimo maj og de største af disse er fra Dovns Klint, hvor der den 12-29/5 trak 5117 Knortegås. De sidste efternølere blev Vestermeden 2 den 18/6 og samme dag 1 trak ved Tryggelev Nor. Sommer: Bredholm 1 den 21/7 og Storeholm 1 den 26/7. Efterår: De første 3 trak ved Dovns Klint den 11/9. Trækket herfra talte gennem efteråret ialt 17.307 individer, altså knap 20.000 færre end sidste år. De bedste dage blev 1263 den 27/9, 1607 den 29/9 og 9894 den 8/10, samme dag trak 4370 ved Bukkemose Strand. Af rasttal over 100 foreligger kun Enebærrode 288 den 4/11 og 400 den 12/11.



Kortene viser rasttal af Mørkbuget Knortegås. Til Venstre forår og til højre efterår.



ANTAL: 46545	INDSENDERE: 37	ANT.OBS: 242	ANT.LOK:71	ANT.YNG: 0							
JAN	FEB	MAR	APR	MAY	JUN	JUL	AUG	SEP	OCT	NOV	DEC
150	83	1292	6412	14918	647	2	0	3199	18900	868	74

**LYSBUGET KNORTEGÅS (*branta bernicla hrota*) 01681**

Horseklint 2 trak den 4/3 (FES) er alt, og er et forholdsvis normalt antal efter fynske forhold.

**ÆNDER -**

De milde vintre i begge ender af året, har gjort at man hele året igennem har kunne se alle trækkende svømmeandarter. Af samme grund vil første og sidste obs ikke blive nævnt. Ligeledes har et mildt og tørt forår betydet mange ynglepar med en god ynglesucces. Der har stort set for alle andarters vedkommende kunne spores en fremgang dette år. Grunden skal nok findes i det foregående års milde vinter og forår, som igen har givet en stor overlevelsesprocent i vinteren og en god ynglesucces. Modsat har det for de fleste andarters vedkommende været et dårligt år trækæssigt, som langt fra lever op til forrige års høje tal. Yngletallene for 89 kan forekomme høje og skal også vurderes med et vist forbehold. Der kan være tale om at observationer hvor en han og en hun er set sammen, er registreret som ynglepar uden egentlig at være det.

**Generelt for alle arter:**  
Derfor bedes alle observatører fremover være meget påpasselige med at indrapportere lignende obs korrekt. Ligeledes bør alle yngletal for en lokalitet kun indrapporteres een gang årligt for at undgå dobbeltregistrering. Det er trist igen i år at måtte konstatere at der er meget få obs fra Odense Fjord-området. Dette område huser normalt mange andefugle. For at rapporten skal have en rimelig fyldestgørende værdi, er det vigtigt alle sender deres obs'er ind.

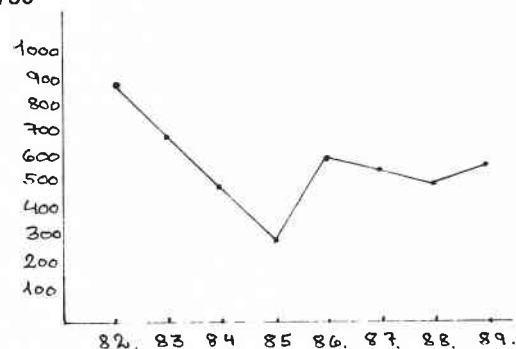
**RUSTAND (*tadorna ferruginea*) 01710**

Rettelse til 88-rapporten: 2 ved Bogø den 23/5 af (BSN), er en skrivefejl.

**GRAVAND (*tadorna tadorna*) 01730**

Om denne art er i frem- eller tilbagegang er svært at vurdere. Det virker ikke som om at denne ellers så smukke fugl har den store interesse hos optællerne. Således er den enkelte år slet ikke nævnt i rapporten.

De 131 ynglepar som i år er indrapporteret må ligeledes skønnes at være langt mindre end den reelle bestand. De største koncentrationer er sædvanligvis optalt på Nordfyn dels ved Enebærrode med 517 den 28/12, Vignæs V/Hofmangave 435 den 26/12, Nr.Nærå Strand 400 den 1/10 og Flyvesandet 400 den 26/12, alle max tal. Følgende skal også nævnes: Hindsgavl Batteriplantage 167 den 17/1, Keldsnor 200 den 12/3 og Monnet 210 den 9/12. Eneste trækobs er fra Dovns Klint hvor 163 trak sydvest den 11/7. Kurven viser max tal fra Enebærrode og kan give et billede af artens fluktureren siden 1982.



**PIBEAND (anas penelope) 01790**

Ialt 30 obs med over 100 individer. Heraf desværre atter kun få obs fra Nordfyn. Fra dette område skal nævnes: Stængholm Enge 112 den 11/2, Stige Ø 107 den 21/2, Nr.Nørå Strand 104 den 29/10 og Enebærodde 230 den 4/11, 400 den 12/11. Som sædvanlig er Kelds Nor en af amtets bedste rastpladser. Herfra 11 obs: Største antal forår 200 den 10/3 og efterår 294 den 16/10. Største samlede antal blev set ved Store Egholm i det Sydfynske hav, nemlig 700 den 16/3. Tilsyneladende et godt rastområde for denne art. Ligeledes skal nævnes Svendborg Sund 200 den 27/3, Lyø Trille 100 den 9/4, Bøjden Nor 126 den 26/11 og Vogterholm 200 den 17/11. Rasttallene fra Kelds Nor er sammenlignet med sidste års tal næsten 50% større, men ikke specielt store i forhold til tidligere, hvor der kunne ligge op til 600 på denne lokalitet. Efterårstrækket har været meget dårligt, kun 3158 Pibeænder trak på havet ud for Dovns Klint, hvilket kun er ca 1/3 af sidste års tal. Det må vurderes at der er set 8-16 individer i sommermånederne og det må siges at være mange. I Tryggelev Nor er et par set, udvise yngleadfærd, så i de kommende år kan vi vel vente at se ællinger her i amtet af denne for landet ellers så sjældne ynglefugl!

ANTAL: 10619 INDSENDERE: 35 ANT.OBS: 236 ANT.LOK:62

JAN	FEB	MAR	APR	MAY	JUN	JUL	AUG	SEP	OCT	NOV	DEC
238	432	2059	629	8	16	13	164	1620	3924	1422	94

**KNARAND (anas strepera) 01820**

Ikke det store år for denne art i hvert fald ikke antalmæssigt, kun 32 obs med over 10 fugle (sidste år 85 obs). Det er dog glædeligt at se denne art er indrapporteret fra flere lokaliteter i den nordlige del af amtet. Dog ikke med de store tal. Tryggelev Nor er som sædvanlig bedste lokalitet, største antal herfra er 34 den 12/4. Følgende er max tal: Noret Tåsinge 16 den 15/3, Påø 14 den 28/3, Henninge Nor 26 12/4, Vejlen 11 den 2/6 og Kelds Nor 16 den 23/7. Til gengæld er 1989 et ynglemæssigt godt år for Knarand. Fra 12 lokaliteter er indrapporteret ynglepar. Således: Hovedsø 2 par, Rørmosen 1 par, begge på Avernakø, Gråsten Nor 4 par, Henninge Nor 12 par, Noret Tåsinge 1 par, Vejlen 1 par, Monnet 1 par, Hjelmskov 1 par, Tryggelev Nor 17 par, Påø 4 par, Fredmosen 7 par og Uhrehoved/Ærø 1 par. Ialt 52 par mod sidste års 35, flot!! For denne art, som såvel andre ande- og vadefuglearters vedkommende, kunne en simpel vandstands-regulering i mange fugtige engområder forøge yngletallet drastisk. Eksempelvis ligger hvert år i begyndelsen af ynglesæsonen 3-4 par i Noret Tåsinge. Men da vandstanden i maj måned falder betydelig er der som regel højst et par som forbliver. Påø Enge er et godt eksempel på værdien af sådan en vandstandsregulering. Lad os håbe at den naturovervågning og opretning som amtet i disse år kører, vil føre til lignende gode resultater.

ANTAL: 1068 INDSENDERE: 29 ANT.OBS: 211 ANT.LOK:40

JAN	FEB	MAR	APR	MAY	JUN	JUL	AUG	SEP	OCT	NOV	DEC
7	20	140	174	172	168	114	42	103	122	6	0

**KRIKAND (anas crecca) 01840**

Selv om der ikke er set så store koncentrationer af denne art som året før, er der dog ganske pæne tal. Største antal er set ved Store Egholm 527 den 16/3. Det er rart at der endelig er kommet gang i optællerne i den nordvestlige del af amtet. Således for denne art er set 500 ved Enghave/Fønsskov den 28/10 og 156 i Gamborg Inderfjord den 13/10. Resten af observationerne (alle med over 150 individer) er fordelt over det meste af amtet. Desværre ingen obs fra Nr.Nørå Strand som normalt huser store antal. Følgende er max tal for lokaliteten: Tryggelev Nor 180 den 16/10, Henninge Nor 440 den 12/11, Vejlen 217 den 30/9, Brændegård Sø 160 den 1/10 og Bøjden Nor 210 den 29/11. Usædvanlig mange observationer af denne art fra maj, juni og juli måned, ialt 69 hvor største antal er Kelds Nor 37 den 17/6. Mon ikke Krikanden må betragtes som ynglefugl i amtet. Der er indrapporteret 6 ynglepar. Disse tal skal dog som tidligere nævnt ses med et stort forbehold. Kun meget få egentlige trækobs, alle med få individer.

ANTAL: 10863 INDSENDERE: 38 ANT.OBS: 395 ANT.LOK:78 ANT.YNG: 6

JAN	FEB	MAR	APR	MAY	JUN	JUL	AUG	SEP	OCT	NOV	DEC
260	170	1560	1340	174	211	506	1029	1428	2468	881	836

**AMERIKANSK KRIKAND (anas crecca carolinensis) 01843**

1 han Keldsnor den 15/4 (Uffe Gjøl), første gang på Fyn, og kun set 2 gange tidligere i Danmark, nemlig 1 han Fanø 1981 og 1 han Lund Fjord i 1988. Godkendt af S.U.

**GRÅAND (anas platyrhynchos) 01860**

Som altid er de helt store tal fra amtets store søer, nemlig Arreskov, Brændegård og Nørre Sø. Følgende er max tal for ovennævnte lokaliteter i første halvdel af året: Arreskov Sø 1000 den 5/1, Brændegård Sø 600 den 8/1 og Nørre Sø 225 den 19/1. Tilsvarende for sidste halvdel af året: Arreskov Sø 1050 den 17/12, Brændegård Sø 1200 den 29/10 og Nørre Sø 650 den 30/12. Af andre vigtige rastpladser bør nævnes: Henninge Nor 830 den 12/4, Tranekær slotssø 400 den 16/9, Kelds Nor 330 den 24/8, Bøjden Nor 300 den 2/9, Siø 230 den 21/9, Enghave/Fønsskov 300 trak nordøst den 24/9, Gamborg Inderfjord 200 den 28/11, Skårup Sund 267 den 3/12, Hvidkilde Sø 410 den 10/12, Thurø Bund 216 den 23/12 og Holckenhavn Fjord 415 den 25/12. Ynglepar: 272 indrapporteret. For Gråandens vedkommende må 1989 betragtes som et gennemsnitsår. At der ikke har været de helt store koncentrationer må ses i lyset af den milde vinter, hvor andefuglene ikke klumper sig som eksempelvis i isvintre.

ANTAL: 62204 INDSENDERE: 55 ANT.OBS: 901 ANT.LOK:168 ANT.YNG: 272

JAN	FEB	MAR	APR	MAY	JUN	JUL	AUG	SEP	OCT	NOV	DEC
7321	2337	1756	1553	864	1398	2393	5258	5252	8756	6471	18845




**SPIDSAND (*anas acuta*) 01890**

Spidsanden som stadig må betegnes som fåtallig, ser ud til at have haft en rigtig god fremgang i 1989. De sidste års 146 individer som rastede i Henninge Nor, og som ind til da måtte regnes som "amtsrekord", blegner fuldstændig mod dette års 570 set den 12/4 på samme lokalitet. Følgende tal, som er max tal for lokaliteten, er også betydelig større end tidligere set: Påø 58 den 26/2, Stokkeby Nor 40 den 26/2, Noret-Tåsinge 28 den 1/3, Kelds Nor 20 den 10/3, Stængholm Enge 28 den 12/3, Nr.Næra Strand 90 den 26/3, Tryggelev Nor 130 den 26/3, Drejø Sønder sø 23 den 28/3, Tranekær Slot 12 den 18/4, Vesteregn 30 den 26/6, Monnet 20 den 16/7, Vejlen, 10 den 23/7 og Fyns Hoved 10 den 2/9. Kun få forårstræk, alle fra Nordfyn: Lillestrand 19 den 26/3, Hørseklint 10 den 27/3 og Fællesstrand 41 den 16/4. Trækket over havet ud for Dovns Klint, som er eneste lokalitet med efterårstræk af betydning, har svigtet meget i år, og de 410 fugle som er talt i perioden 28/2 til 20/10 (bedste dag den 5/10 med 160) er kun ca 20% af sidste års træk. Til gengæld en rigtig god ynglesæson. Ialt 28 ynglepar fordelt på 17 lokaliteter tyder på en rigtig god fremgang.


ANTAL: 2749	INDSENDERE: 38	ANT.OBS: 250	ANT.LOK: 58	ANT.YNG: 38							
JAN	FEB	MAR	APR	MAY	JUN	JUL	AUG	SEP	OCT	NOV	DEC
1	176	898	858	28	71	133	137	171	271	1	4

**ATLINGAND (*anas querquedula*) 01910**

Også denne art viser tendens til en stor fremgang. Der er indsendt 105 observationer fra 22 lokaliteter. Specielt skal fremhæves at arten er set på flere nye lokaliteter i yngleperioden, så den kan forventes findes som ynglefugl her fremover. 17 ynglepar indikere ligeledes denne fremgang. Denne næsten 3-dobling af året før, skal også ses i lyset af den milde vinter og en tør og lun yngleperiode. Følgende er max tal for lokaliteten: Korshavn 2 den 23/2, Tryggelev Nor 24 den 13/3, Sundet 4 den 28/3, Noret Tåsinge 2 den 2/4, Påø 6 den 25/4, Stokkeby Nor 2 den 8/4, Fællesstrand 2 den 11/4, Maden 1 den 15/4, Langholm 4 den 12/4, Gamborg Inderfjord 2 den 28/4, Gardersø 2 den 29/4, Fredmosen 14 den 30/4, Skovsgård 4 den 15/4, Klise Nor 2 den 23/5, Kelds Nor 2 den 17/6, Brændegård Sø 2 den 24/6, Enghave/Fønsskov 3 den 24/9, Dovns Klint 2 trak sydvest den 20/8 og 1 den 27/8.

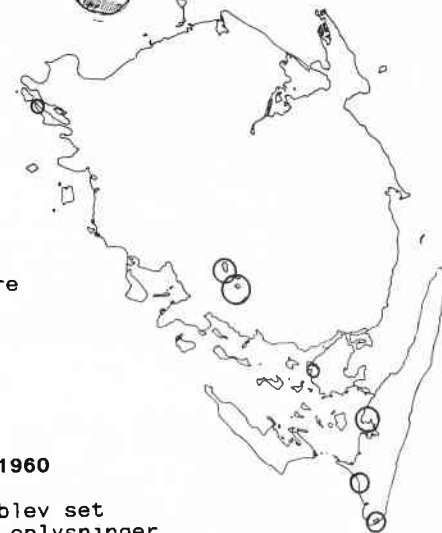
**BLAVINGET AND (*anas discors*) 01920**

2 set trækkende ved Kelds Nor den 8/7 (OMO). Så vidt vides første gang denne art, som stammer fra Nordamerika, er nævnt i rapporten. Arten betegnes som meget sjældnen, sporadisk gæst. Der kan være tale om undslupne fangenskabsfugle. Arten er S.U.-art.

**SKEAND (*anas clypeata*) 01940**

Stort set samme mønster som hos de andre svømmeænder. D.v.s. pæne rast-og yngleforekomster, men ringe trækforekomster. Af rasttal skal særligt fremhæves: Henninge Nor 170 den 11/10, Brændegård Sø 450 den 1/10 og Arreskov Sø 186 den 8/10. Se desuden prikkort. Knap 70 ynglepar er næsten 100% mere end året før. Meget dårligt træk. Kun 79 trak ude fra Dovns Klint i løbet af efteråret.

● 25-50	○ 50-150
● 150-250	○ 250-500

**RØDHOVEDET AND (*netta rufina*) 01960**

4 observationer. En han og en hun blev set i Tryggelev Nor den 7/3, men ingen oplysninger om yngleforsøg. Atter sås en han i Tryggelev Nor den 23/5 og 4 dage senere en i Fredmosen. Der er dog store chancer for at sidstnævnte observationer er samme fugl. LAH, LBL, SØB.

**TAFFELAND (*aythya ferina*) 01980**

Et godt år, som ligger betydelig over de sidste 8 års gennemsnit, og må nok betegnes som det bedste i denne periode. En så stor koncentration som de 1300 som er set i Tranekær Borgsø er ikke tidligere nævnt i rapporten. Fra følgende 6 lokaliteter, som må betegnes som de i amtet af størst værdi som rastområde for arten, vil der kun blive nævnt max tal: Kelds Nor 1200 den 6/1, Bøjden Nor 1000 den 7/1, Tryggelev Nor 400 den 5/2, Henninge Nor 300 den 12/4, Hvidkilde Sø 400 den 19/9 og sidst Tranekær Borgsø 1300 den 8/10. Ligeledes en stor fremgang for ynglepar. Bestanden må vurderes til en 20-30 par som er løst regnet 100% flere end året før.

**TAFFEL/TROLDAND (*aythya ferina/fuligula*) 01985**

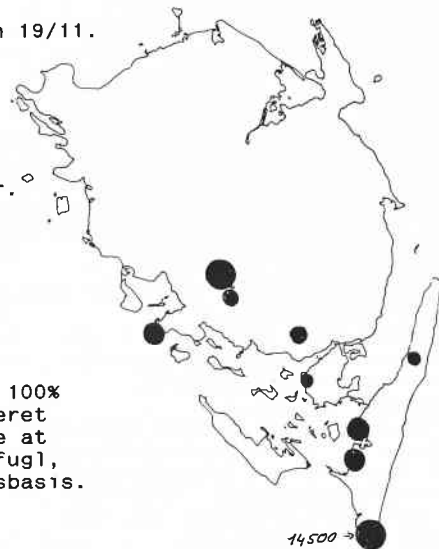
Der skal her for den uvidende, bemærkes at der ikke er tale om hybrider (Det kan forekomme, men sjældent i så store koncentrationer). Der er udelukkende tale om! skal vi kalde det en "doven ornitologi". Følgende er max tal: Bøjden Nor 1800 den 20/1, Brændegård Sø 1200 den 21/1 og Tryggelev Nor 2000 den 19/11.

**TROLDAND (*aythya fuligula*) 02030**

Også for denne art et år med mange fugle. På 9 lokaliteter er der talt mer end 1000 individer. Se prikkort.

- 1000 - 1999
- 2000 - 2999
- 4000 - 4999
- 5000 - 15000

Antal ynglepar er steget nøjagtig 100% og der er således i år indrapporteret 24 ynglepar. Det er tydeligt at se at denne art er i fremgang som ynglefugl, både her i amtet men også på landsbasis.



ANTAL: 201441 INDSENDERE: 50 ANT.OBS: 468 ANT.LOK:74

JAN	FEB	MAR	APR	MAY	JUN	JUL	AUG	SEP	OCT	NOV	DEC
54777	31067	8402	10070	435	546	535	1579	2567	22407	32476	36580

**BJERGAND (*aythya marila*) 02040**

Et år som ligger noget over middel, dog blev de store koncentrationer kun set i første del af året. Alle lokaliteter med mere end 100 fugle vil blive nævnt: Østerøso 100 den 11/1, Kelds Nor 800 den 25/1, Noret v/Knolden 300 den 11/2, Bøjden Nor 2500 den 3/3, Tryggelev Nor 400 den 12/3, Østersjø 125 den 8/4 og Henninge Nor 1100 den 12/4. Arten er set på flere lokaliteter i juni/juli, hvilket er ret usædvanligt. Der er dog på ingen måde tale om ynglefugle.

ANTAL: 14518 INDSENDERE: 25 ANT.OBS: 122 ANT.LOK:22 ANT.YNG: 0

JAN	FEB	MAR	APR	MAY	JUN	JUL	AUG	SEP	OCT	NOV	DEC
1954	5200	5019	2011	108	7	11	32	2	77	63	34

**EDERFUGL (*somateria mollissima*) 02060**

Som sædvanlig er der set meget store flokke på havet syd for Dovns Klint, men også på de følgende nævnte lokaliteter er der set store antal: Havet ud for Tryggelev Nor 10.000 den 11/2, Lillegrund 4000 den 20/3, Sprogø 27.000 den 13/3 og 40.000 den 30/3, Bagenkop 3000 den 18/3 og Vresen 6000 den 20/4. (Kun alle obs på 3000 og derover er nævnt). Det bliver interessant at se om Storebæltsbrobyggeriet får indflydelse på Ederfuglebestanden omkring Sprogø. Der er indrapporteret 27 obs fra havet syd for Dovns Klint (med 3000 og flere) Bedste dag var den 19/3 med 50.000. Nedenstående diagram viser de månedlige antal over havet syd for Dovns Klint.

Feb	Mar	Apr	Maj	Jun	Jul	Aug	Sep	Okt	Nov
26500	239250	685	140	29555	49850	20240	2629	36772	2465

Ingen observationer i januar og december. De 239.250 som er set i marts er et usædvanligt højt antal, men samme mønster med høje koncentrationer i denne mdr. er almindelig. Yngletallet i 89 er oppe på 579 par hvilket er en stigning på 77,6%. Så vidt vides er ynglebestanden på landsbasis også i fremgang.

ANTAL: 584338 INDSENDERE: 37 ANT.OBS: 399 ANT.LOK:91 ANT.YNG: 819

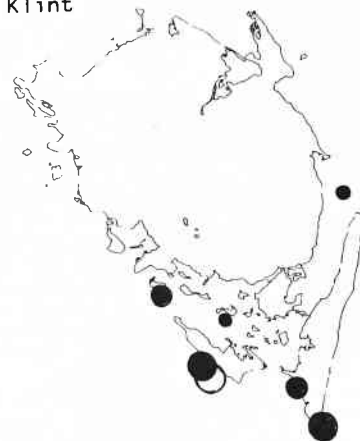
JAN	FEB	MAR	APR	MAY	JUN	JUL	AUG	SEP	OCT	NOV	DEC
621	6238	34055	1676	248	3042	5311	2228	396	3758	388	471

\*\*\*\*\* ALLE ANTAL SKAL GANGES MED 10 \*\*\*\*\*

**HAVLIT (*clangula hyemalis*) 02120**

Der er observeret ganske pæne tal fra Dovns Klint og havet syd for denne. Fra den 21/2 til den 6/4 er der observeret ikke mindre end 10.517 trækkende Havlitter. Det tal skal dog ses med et ret stort forbehold. Eksempelvis er set 4270 den 27/3 og 5485 den 6/4. Der er her helt givet tale om fugle som trækker og fouagerer rundt i området og der er blevet registreret flere gange. Prikkort viser rastforekomster.

- 100 - 299
- 300 - 499
- 500 - 700
- 1000 - 9999
- Flytelling fra Vildtbiologisk Station



ANTAL: 13608 INDSENDERE: 16 ANT.OBS: 69 ANT.LOK:23 ANT.YNG: 0

JAN	FEB	MAR	APR	MAY	JUN	JUL	AUG	SEP	OCT	NOV	DEC
810	140	5530	6942	0	0	0	0	0	10	4	172

**SORTAND (*melanitta nigra*) 02130**

Observationer som er indrapporteret til Lokalitätsregistret er udelukkende koncentreret omkring havet ud for Fynshoved og havet omkring Sydlangeland. Følgende er maxtal for lokaliteter: Horseklint 50 den 19/2, Lillegrund 100 den 20/3, Havet u.f. Tryggelev Nor 52 den 23/3 og Havet s.f. Dovns Klint 40 den 24/3. Via Vildtbiologisk Stations flytællinger er der oplyst mellem 1000 og 9999 Sortænder på havet nord for Langeland og tilsvarende antal syd for Ærø. Desuden oplyses mellem 500-999 på havet ved Bogø og ud for Føns Vig. Disse marginaler er desværre så brede at det kun giver et løst billede af det reelle antal, og det ville være ønskeligt med nogle lokale optællinger i disse for arten så vigtige områder. Tallene fra Vildtbiologisk Station stammer fra marts/april.

ANTAL: 622 INDSENDERE: 13 ANT.OBS: 55 ANT.LOK:13 ANT.YNG: 0

JAN	FEB	MAR	APR	MAY	JUN	JUL	AUG	SEP	OCT	NOV	DEC
80	150	257	33	0	0	1	3	25	73	0	0

**FLØJLSAND (*melanitta fusca*) 02150**

De fleste observationer er fra Dovns Klint og Horseklint hvor små flokke er set, alle trækkende. Ialt 90 ved Horseklint og 48 ved havet s.f. Dovns Klint. Der ud over skal nævnes: Lillestrand 50 den 20/3 og Syd for Drejø 25 den 26/12. Fra Vildtbiologisk Station oplyses om flokke på 500-999 på havet syd for Ærø, 200-499 på havet ud for Ærøskøbing og 100-199 på havet mellem Fyn og Nordlangeland. Desuden flere mindre flokke på op til 100 omkring Ærø (alle obs fra V.B.S. er fra marts/april).

ANTAL: 236 INDSENDERE: 8 ANT.OBS: 37 ANT.LOK:9 ANT.YNG: 0

JAN	FEB	MAR	APR	MAY	JUN	JUL	AUG	SEP	OCT	NOV	DEC
20	24	93	21	0	0	1	4	5	38	0	30

FES EEE FET PHH SØB THH OMO DO4

**HVINAND (*bucephala clangula*) 02180**

I følge Vildtbiologisk Station er der talt mellem 1000 og 9999 på havet mellem Ærø og Langeland i jan/febr måned. Hvad der derud over er indrapporteret ligger antalsmæssigt noget lavere end tidligere år. Til gengæld mange sommer-obs med helt op til 14 individer i Tryggelev Nor den 13/6.

Der er dog ingen tegn på at denne art yngler i amtet. Følgende er obs over 100 individer: Vestermade 100 den 16/1 og 40 den 11/4, Havet u.f. Tryggelev Nor 200 den 24/2, Enebærøde 300 den 4/3 og 250 den 12/11, Korshavn 150 den 21/3, Lyø Vestflak 215 den 8/4, Rudkøbing Løb 260 den 17/11, Fællesstrand 100 den 17/11, Knudedyb 120 den 16/12 og Flyvesandet 300 den 26/12.

**LILLE SKALLESLUGER (*mergamus albellus*) 02200**

Der er blevet indrapporteret 152 Lille Skalleslugere, hvilket er dobbelt så mange i forhold til sidste år, men til gengæld er der også dobbelt så mange observationer. De største tal kommer fra Arreskov Sø: 7 den 16/1, 10 den 13/2 og 12 den 15/2. Fyns Hoved havde en af de sene: 1 den 1/5. I Kelds Nor blev der også observeret 1 den 23/5, 14/6, 19/6 og den 26/6.



ANTAL: 152 INDSENDERE: 12 ANT.OBS: 67 ANT.LOK:5 ANT.YNG: 0

JAN	FEB	MAR	APR	MAY	JUN	JUL	AUG	SEP	OCT	NOV	DEC
25	48	19	1	2	3	0	0	0	0	22	32

**TOPPET SKALLESLUGER (*mergamus serrator*) 02210**

Der er ialt blevet indrapporteret 53 ynglepar. Det største tal på 950 fugle blev set ved Thurø Rev den 21/1. Januar blev også den måned der "toppede" med en total på 1398. Den næste større obs i 1.halvår bliver 270 ved Fællesstrand den 16/4. Andet halvår bliver største obs 62 ved Dovns Klint den 20/10.

ANTAL: 6719 INDSENDERE: 44 ANT.OBS: 498 ANT.LOK:125 ANT.YNG: 53

JAN	FEB	MAR	APR	MAY	JUN	JUL	AUG	SEP	OCT	NOV	DEC
1398	570	1031	1050	596	143	467	172	438	266	171	417

**STOR SKALLESLUGER (*mergamus merganser*) 02230**

Der har i år ikke været yngel i nogle af de kasser der er opsat til formålet. Den første blev set, da den trak sydvest ved Dovns Klint den 17/10. Det største vintertal kom fra Arreskov Sø, hvor der blev set 760 den 15/12. Det største tal uden for Arreskov Sø blev Hvidkilde Sø med 268 den 23/12. Ved Kelds Nor blev 15 set trækkende den 26/5 og 1 den 26/6, lidt sent!

ANTAL: 7556 INDSENDERE: 31 ANT.OBS: 152 ANT.LOK:35 ANT.YNG: 0

JAN	FEB	MAR	APR	MAY	JUN	JUL	AUG	SEP	OCT	NOV	DEC
767	761	777	16	0	6	8	0	0	3	490	4728

## ROV FUGLE.

Foråret blev forbavsende godt, og med arter som Dværgørn, Kejserørn og Lille Skrigørn var der da noget at snakke om. På grund af østenvinde sidst i maj kom der rekord mange Aftenfalk og Sort Glente på Langeland. Her var det især i dagene 26-27/5, det gik løs, og der blev også set meget andet godt, se f.eks. Storke. Til gengæld blev efteråret mere trist med forholdsvis få Våger og Glenter på Langeland, mens Sydbyn dog fik set flere rovfugle end normalt.

## HØGE .

### HVEPSEVÅGE (pernis apivorus) 02310

Foråret blev ret dårligt med 369 fugle, hvoraf de 310 trak på Langeland. Den første obs'er er fra den 4/5 hvor 2 trak mod nord ved Horseklint. De største dage på Langeland blev: 54 trak nordøst den 17/5, 30 også nordøst den 21/5 og 57 trak den 26/5, alle ved Dovns Klint. Der er ingen større tal udenfor Langeland, der f.eks. kun set 8 Hvepsevåger ved Fyns Hoved i maj. Efterår: Ved Dovns Klint trak 658 fugle i tidsrummet 12/7-5/10, og det må betegnes som lidt af en fiasko. De største dage nævnes: 37 den 20/8, 54 den 21/8, 317 trak sydvest den 29/8 og 38 sydvest den 4/9. Der var også lidt træk andre steder på Langeland, f.eks. Ristinge Klint 200 trak nordvest den 29/8, Tryggelev Nor 50 trak den 1/9 og Tranekær Slot 50 trak sydvest den 15/9. Den sidste fugl blev set ved Dovns Klint den 5/10.

ANTAL: 1457 INDSENDERE: 25 ANT.OBS: 143 ANT.LOK:41 ANT.YNG: 2

JAN	FEB	MAR	APR	MAY	JUN	JUL	AUG	SEP	OCT	NOV	DEC
0	0	1	0	342	26	17	782	287	1	1	0

### SORT GLENTE (milvus migrans) 02380

Et fint år med 33 fugle fordelt på 18 observationer. Der er mange obs fra Langeland i maj p.g.a. den megen østenvind. Alle nævnes: Dovns Klint 2 trak syd den 3/5, 1 trak den 13/5, 1 trak nordøst den 16/5, 3 igen nordøst og 1 sydvest den 17/5, 3 trak nord den 20/5, 1 nordøst den 22/5 og 1 den 23/5, 1 trak syd den 24/5, 2 den 25/5, 10 den 26/5 (ny dagsrekord!), 1 rastede den 27/5 og 2 trak syd den 17/6. Og efteråret: Fredmosen 1 trak syd den 8/7, Dovns Klint 1 den 12/9 og den 25/9, og sidst men ikke mindst Grøsholmene Skov 1 den 15/10, det blev også den eneste obs udenfor Sydlangeland. (OMO), (DO3), (KUH), (SØB), (HÆG), (FET), (THH), (FEN).

### RØD GLENTE (milvus milvus) 02390

Foråret blev utroligt flot med 60 fugle, hvoraf hele 48 er fra Sydlangeland. De største dage på Sydlangeland blev: 8 trak syd den 20/5 og 5 trak nordøst den 21/5, begge ved Dovns Klint. Alle obs'er fra Fyn er af enkelte fugle, undtagen 2 fra Gudbjerg Skov den 16/4. Sommerobservationer: 1 ad rastede Broløkke den 9/7 og 1 2k Dovns Klint samme dag.

Fra efteråret er der indrapporteret 60 fugle (færre end fra foråret), med 47 fra Sydlangeland. Ved Dovns Klint sås 29 trakkende 4/9-1/11. De bedste dage blev: 5 trak sydvest den 7/9 og den 26/9. Ristinge Klint 5 trak vest den 26/9 og 7 den 30/9. Den eneste større observation udenfor Langeland er af 4 trakkende ved Sdr. Hjørne den 25/9.

### RØD X SORT GLENTE HYBRID (milvus milvus x migrans hybrid) 02395

1 2k trak sydvest Dovns Klint den 28/9. (OMO).

### HAVØRN (haliaetus albicilla) 02430

2 observationer fra foråret: 1 trak Gulstav Mose og 1 trak syd Skaboe Huse, begge den 27/5. Fra efteråret er der 5 fugle: Dovns Klint 1 2k trak sydvest den 25/9, Faaborg 1 trak vest den 7/10, Tryggelev Nor 1 1k sydvest den 27/10, Siø 1 juv rastede den 29/10 og 1 2k rastede i Kelds Nor den 25/11. (KUH), (SØB), (OMO), (PDP).

### RØRHØG (circus aeruginosus) 02600

Der er blevet indrapporteret 456 observationer af 747 Rørhøge. Den første blev set i Heninge Nor den 23/3 og den sidste den 15/10 på Hjortø. Forår: Dovns Klint havde 68 trakkende i perioden 27/3-28/5, flest den 22/4 med 12 trakkende nordøst og 13 den 26/5. Resten af forårets observationer er meget spredte. Efterår: Ved Dovns Klint var efterårstotalen på 212 trakkende. Dage med over 10 nævnes: 17 trak den 21/8, 21 sydvest den 29/8, 21 trak den 3/9, 27 trak sydvest den 4/9, 14 sydvest den 7/9 og 15 trak den 9/9. Som ved så mange andre rovfuglearter, er der heller ikke her større tal fra Fyn i efteråret.

ANTAL: 747 INDSENDERE: 43 ANT.OBS: 481 ANT.LOK:101 ANT.YNG: 35

JAN	FEB	MAR	APR	MAY	JUN	JUL	AUG	SEP	OCT	NOV	DEC
0	0	11	158	127	53	73	160	160	5	0	0

### BLÅ KÆRHØG (circus cyaneus) 02610

Fra 1989 er der indkommet 192 observationer af 227 fugle, hvoraf kun 14% er rapporteret som hanner. I januar og februar blev der set Blå Kærhøge på 11 lokaliteter, flest Monnet-Tåsinge med 2 den 26/2. Forårets største antal er 4 trakkende nordøst ved Dovns Klint den 29/4, og den seneste observation er 2 ved Gulstav Mose den 28/5 (1 ad han rastende og 1 hun trakkende). I efteråret noteredes 42 trakkende ved Dovns Klint, og det er færre end normalt. Den bedste dag blev således den 12/9 med sølle 6 trakkende.

ANTAL: 227 INDSENDERE: 33 ANT.OBS: 192 ANT.LOK:55 ANT.YNG: 0

JAN	FEB	MAR	APR	MAY	JUN	JUL	AUG	SEP	OCT	NOV	DEC
10	9	18	24	11	0	0	13	83	33	15	11

### BLÅ KÆR/HEDEHØG (circus-cyaneus/pygargus) 02615

1 trak sydvest Nr. Aaby den 25/8. (SEE).

**STEPPEHØG (circus macrourus) 02620**

1 ik trak sydvest Dovns Klint den 4/9 (OMO).  
Arten er S.U.-art.

**STEPPE/HEDEHØG (circus-macrourus/pygargus) 02625**

1 trak sydvest Dovns Klint den 4/9. Næsten 3 timer før  
Steppehøgen. (OMO).

**HEDEHØG (circus pygargus) 02630**

Et utroligt flot år med ialt 25-29 fugle, næsten udelukkende fra  
Sydlangeland. Foråret startede for Hedehegens vedkommende den 17/5  
hvor 1 trak vest ved Horseklint og 1 ad hun trak sydvest ved  
Dovns Klint og 1 ad han trak nordøst den 18/5, Keldsnor 2 2k rastede  
samme dato, Bagenkop 1 han trak nord den 19/5 og den 20/5 trak 1 han  
ved Dovns Klint samt 1 ad han trak nord ved Bagenkop, Dovns Klint  
1 han 2k og 1 ad hun trak nordøst den 22/5, og samme sted 1 ad hun  
rastende og 1 trækkende den 23/5, drejer sig måske om samme fugl.  
1 juv han trak sydvest den 24/5 og 2 trak den 26/5, begge Dovns Klint.  
Der er muligvis gengangere blandt de 4 hanner, der blev set 18-20/5.  
I efteråret er der iagttaget ca 14 Hedehege, alle fra Dovns Klint,  
Keldsnor: 1 ad trak den 8/8, 1 ad hun sydøst den 10/8, 1 3k han  
trak og 1 rastede den 11/8, 1 2k han den 12/8, 1 2k han sydøst  
(den samme som dagen før) og 1 ad hun trak sydvest, begge den 13/8,  
1 ik rastede den 18/8, 1 ad hun og 3 1k den 22/8, 1 ad han trak  
den 27/8, 1 1k sydvest den 29/8 og 1 syd den 9/9.  
(OMO), (FES), (EEH), (HÆG), (SØB), (FET), (THH), (PRA).

**DUEHØG (accipiter gentilis) 02670**

Der er ialt indrapporteret 64 fugle.  
Største vinterobs: Kildemose 2 den 29/1.  
I hele foråret havde Fyns Hoved  
ialt 14 fugle, flest den 27/3 med 3  
trækkende. Efterårets største obs:  
Brændegård Sø 2 den 29/9 og  
Græsholmene 2 den 15/10.  
Resten var spredt ud over det meste af Fyn



ANTAL: 64 INDSENDERE: 24 ANT.OBS: 62 ANT.LOK: 41

JAN	FEB	MAR	APR	MAY	JUN	JUL	AUG	SEP	OCT	NOV	DEC
3	5	14	12	4	2	1	2	6	10	4	1

**SPURVEHØG (accipiter nisus) 02690**

I løbet af foråret trak 301 fugle på Hindsholm, bedste dage: 35  
den 30/3, 30 den 9/4, 24 den 10/4 og den 14/4. Bedste forårsdag på  
Langeland blev den 30/4 hvor 40 trak ved Dovns Klint. Fra efteråret  
er der indkommet lidt fra Sydfyn, nemlig fra Sdr. Hjørne hvor der i  
efteråret ialt trak 102 Spurvehøge.

Ellers er det fra Sydlangeland  
de store tal kommer: Ristinge Klint trak 100 den 29/8. Ved Dovns Klint  
blev der i efteråret noteret 3384 trækkende fugle. De bedste dage faldt  
primo september, dage med 200 og derover nævnes: 198 den 4/9, 252  
den 7/9, 200 den 9/9 og den 20/9. Det gik mere stille af i oktober,  
hvor den bedste dag blev den 27/10 med 129.

ANTAL: 4665 INDSENDERE: 49 ANT.OBS: 440 ANT.LOK: 107

JAN	FEB	MAR	APR	MAY	JUN	JUL	AUG	SEP	OCT	NOV	DEC
17	13	114	338	73	9	16	387	2789	783	103	23

**MUSVÅGE (buteo buteo) 02870**

Foråret blev meget fint på  
Hindsholm med ca 1200 trækkende.  
De 3 bedste dage nævnes: 205 den 12/3,  
300 den 27/3 og 350 den 11/4.  
Efterår: Sydfyn havde et ret  
godt efterår, dage med over 150 nævnes:  
Sdr. Hjørne 200 den 25/9,  
Brændegård Sø 200 den 28/9,  
Faaborg 170 den 30/9, Nakkebølle Fjord 399  
den 30/9, Svanninge 170 den 1/10,  
Horne 330 den 9/10, Faaborg 155 den 15/10  
og Sdr. Hjørne 153 den 27/10.  
Fra Ristinge Klint er følgende indrapporteret: 1119 den 26/9, 219  
den 27/9, 289 den 29/9, 1082 den 30/9 og 576 den 9/10. Ved Dovns Klint  
blev efteråret ikke det helt store, kun med 6292 trækkende.  
De største dage blev: 457 den 7/9, 739 den 25/9, 692 den 26/9,  
472 den 3/10, 867 den 9/10 og 1515 den 31/10. Alt i alt et lidt  
trist efterår, men arten skuffede også i andre dele af landet.



ANTAL: 15819 INDSENDERE: 56 ANT.OBS: 634 ANT.LOK: 155

JAN	FEB	MAR	APR	MAY	JUN	JUL	AUG	SEP	OCT	NOV	DEC
66	76	973	870	180	22	16	44	7215	5644	597	116

**FJELDVÅGE (buteo lagopus) 02900**

Der blev i 1989 set 420 Fjeldvåger. De største antal vinterfugle:  
Drejø 3 den 13/2, Scheelenborg 3 samme dag og Monnet hele 6 den 26/2.  
Forårstrækket var meget sparsomt med meget spredte obs. Det største  
antal blev 6 trækkende nordøst Dovns Klint den 14/4. Der er indkommet 2  
'sommerfugle', nemlig Gyldensten Enge 1 den 27/7 og Enghave/Fønsskov  
1 den 5/8. Efterår: Ved Ristinge Klint trak 11 vest den 29/9 og 12  
den 30/9. Ved Dovns Klint trak 74 Fjeldvåger i løbet af efteråret.  
Der er kun 2 dage med over 10 fugle: 22 den 9/10 og 20 den 31/10.  
Bemærk at de største Fjeldvågedage altid falder på de store Musvågedage.

ANTAL: 420 INDSENDERE: 44 ANT.OBS: 255 ANT.LOK: 101 ANT.YNG: 0

JAN	FEB	MAR	APR	MAY	JUN	JUL	AUG	SEP	OCT	NOV	DEC
30	40	54	48	15	2	1	2	59	96	42	32

**LILLE SKRIGEØRN (aquila pomarina) 02920**

Ligesom i 1988 2 observationer fra Langeland. Ved Gulstav trak 1 nordøst den 17/5, (SØB), (OMO) og 1 ad trak nord den 26/5. (FET), (SØB). Arten er S.U.-art.

**ST./LL.SKRIGEØRN (aquila-clanga/pomarina) 02925**

Hvidkilde Gods 1 den 4/5 (LAM) og Gulstav 1 den 27/5 (SØB). Sidstnævnte drejer sig nok om den Lille Skrigeørn, der var samme sted dagen før.

**KEJSERØRN (aquila heliaca) 02950**

Neldemose 1 den 27/5 (BSN). Mon ikke det var den samme, som blev set i Skagen 2 dage inden? Arten er S.U.-art.

**ØRN spc. (aquila spc.) 02965**

1 stk. Strandeng øst for Nabbe den 30/9. (FET).

**DVÆRGØRN (hieraaetus pennatus) 02980**

1 lys fase blev set ved Gulstav den 17-18/5. (OMO), (SØB). Ny art for amtet, der er kun 3 godkendte fund i Danmark. Arten er S.U.-art.

**FISKEØRNE .**

**FISKEØRN (pandion haliaetus) 03010**

Forår: Fra Hindsholm er indkommet 10 fugle, med 2 den 11/4 som bedste dag. På resten af Fyn er der kun set enkelte fugle. Ved Dovns Klint trak 21 fugle i foråret, bedste dag blev 4 den 22/4. Efterår: De bedste dage på Fyn blev: Hundstrup A 2 den 27/8 og ved Brændegård Sø samme dag og den 28/8, Hvidkilde Sø 2 den 19/9, desuden en tidlig obs af 1 juv Holckenhavn Fjord den 15/7. Ved Dovns Klint trak 60 i perioden 21/7-26/9. De bedste dage nævnes: 8 den 21/8, 7 den 29/8, 11 den 1/9 (+ 7 i Tryggelev Nor) og 5 den 11/9.

ANTAL: 181 INDSENDERE: 23 ANT.OBS: 127 ANT.LOK:32 ANT.YNG: 0

JAN	FEB	MAR	APR	MAY	JUN	JUL	AUG	SEP	OCT	NOV	DEC
0	0	5	28	10	0	6	49	83	0	0	0

**FALKE .**

**TÄRNFALK (falco tinnunculus) 03040**

Der blev i 1989 set 1115 Tårnfalke, bedste måned blev september med 491. Forårstrækket blev meget sparsomt, fra sommeren en hel del obs af Tårnfalkeunger, især fra Langeland. Efteråret slog alle rekorder med 441 trækkende fugle ved Dovns Klint. De bedste dage blev: 32 der 4/9, 19 den 7/9, 21 den 15/9, 51 den 16/9, 66 den 17/9, 29 den 18/9, 19 den 19/9 og 49 den 25/9. De 66 Tårnfalke den 17/9 er ny dagsrekord, den gamle lød på 49 trækkende.

**AFTENFALK (falco vespertinus) 03070**

I årene 1981-88 blev der i gennemsnit set 8 Aftenfalke om året, i 1989 blev der set 30! Alle nævnes: Forår, Tommerup 1 trak sydvest den 17/5, Dovns Klint 1 hun og 1 han trak syd den 20/5 og 1 hun juv syd den 21/5, Gulstav 13 den 26/5 (ny dagsrekord), Dovns Klint 1 hun 2k trak den 29/5, Tryggelev Nor 1 hun 2k den 3-4/6 og samme sted 1 ad den 10/6, Storskov 1 den 12/6, Helle Nor 1 2k trak øst den 20/6, Tryggelev Nor 1 hun ad den 22/6, Dovns Klint 2 juv den 25/6 og 1 han juv trak den 30/6, ligeledes ved Dovns Klint. Efterår: Dovns Klint 1 han trak sydvest den 27/7, ved Allesø rastede 1 juv fra 31/8-9/9, og fra Dovns Klint 1 han ad den 4/9 og 1 1k den 25/9, begge trak. (FET), (SØB), (OMO), (THH), (OJJ), (HKN), (STP).

**DVÆRGFALK (falco columbarius) 03090**

Fra foråret er Fyns Hoved den dominerende lokalitet med 14 trækkende, flest den 30/3 med 3. Der er næsten udelukkende indkommet efterårsobs fra Sydlangeland. I løbet af efteråret trak 76 ved Dovns Klint. De bedste dage blev: 8 den 2/9, 7 den 12/9 og 5 den 7/10. Til sidst skal nævnes, at der i 1989 slet ikke blev set Dværgfalke i vintermånederne.

ANTAL: 134 INDSENDERE: 19 ANT.OBS: 112 ANT.LOK:24 ANT.YNG: 0

JAN	FEB	MAR	APR	MAY	JUN	JUL	AUG	SEP	OCT	NOV	DEC
0	0	9	18	8	0	0	7	61	29	2	0

**LÆRKEFALK (falco subbuteo) 03100**

Et flot år med 62 fugle; 4 på Fyn, resten på Sydlangeland! De fynske obs først: Horseklint 1 den 29/4 og den 1/5, Hverringe Skov 1 den 8/5 og Tarup/Odense 1 nordvest den 28/6. På Langeland blev der set 22 Lærkefalke i foråret. Den bedste dag blev den 26/5 med 6 trækkende ved Gulstav. I efteråret sås 24 trækkende ved Dovns Klint, og der er ret mange. Dage med over 1 nævnes: 2 den 29/8, 3 den 30/8, 2 den 31/8, 2 den 2/9, 2 den 4/9 og 2 den 17/9.

ANTAL: 66 INDSENDERE: 14 ANT.OBS: 55 ANT.LOK:12 ANT.YNG: 0

JAN	FEB	MAR	APR	MAY	JUN	JUL	AUG	SEP	OCT	NOV	DEC
0	0	0	1	19	6	0	8	31	1	0	0

**LÆRKE/AFTENFALK (falco-subbuteo/vespertinus) 03105**

Dovns Klint 1 den 28/5, Bagenkop 1 den 15/6, keldsnor 1 den 1/9 og Dovns Klint 1 den 2/9. (SØB), (OMO).

**VANDREFALK (*falco peregrinus*) 03200**

Der blev i 1989 set 9-10 Vandrefalke, og det er alligevel en del, selvom de slet ikke kan måle sig med de mange fugle i 1988. Alle nævnes: Søholm Sø 1 den 16/3, Gulstav Mose 1 rastede den 17/5, Keldsnor 1 2k rastede den 30/8, Dovns Klint 1 hun ad trak sydvest den 4/9, 1 trak den 10/9 og 1 hun rastede den 13/9, Ringe 1 hun trak sydvest den 14/9, Keldsnor 1 rastede og Dovns Klint 1 1k trak sydvest den 25/9 (det kan dreje sig om samme fugl), og til sidst 1 ad trak sydvest den 26/9 også ved Dovns Klint. (FET), (KUH), (OMO), (HÆG), (CLD).

Første/Sidste iagttagelser af rastende og trækkende rovfugle på Sydlangeland.

	Forår-Første iagt.		1989		Efterår-Sidste iagt.		1989	
	1988		1989		1988		1989	
Hvøpsevåge	11/05	3 tnø	11/05	3 tnø	11/10	1 tsv	5/10	1 tsv
Sort Glente	08/05	1 ttn	03/05	2 tts	16/10	1 tsv	25/09	1 ttf
Rød Glente	10/03	1 tra	11/03	1 tts	20/12	1 tra	01/11	1 ttv
Havørn	07/07	1 ttf	27/05	1 ttt			25/11	1 tra
Rørhøg	21/02	1 tra	26/03	1 tra	16/10	1 tra	09/10	1 tsv
Hedehøg	11/05	1 tnø	17/05	1 tsv	07/09	1 tsv	09/09	1 tts
Spurvehøg	22/03	1 tnø	27/03	7 tnø	10/11	1 tsv	06/11	8 tsv
Musvåge	10/03	10 tnø	26/03	15 tsv	29/10	2 tts	04/11	8 tsv
Fiskeørn	26/03	1 tra	27/03	1 tnø	08/10	1 tra	26/09	1 tsv
Aftenfalk	07/05	1 tts	20/05	1 tts	09/09	1 tts	25/09	1 tsv
Dværgfalk	23/01	1 tra	29/03	1 tnø	31/12	1 tra	17/10	1 ttt
Lærkefalk	10/05	2 tnø	16/05	1 tnø	09/10	1 ttt	05/10	1 tsv
Vandrefalk	25/03	1 ttn	17/05	1 tra	30/10	1 tra	26/09	1 tsv

	Forår-Sidste iagt.		1989		Efterår-Første iagt.		1989	
	1988		1989		1988		1989	
Blå Kærhøg	02/05	1 tnø	28/05	1 tnø	13/07	1 ttt	21/08	1 tra
Fjeldvåge	22/05	1 tra	15/05	1 tra	16/09	1 tsv	12/09	1 tsv
Dværgfalk	22/05	1 tra	21/05	1 tnø	03/09	1 ttt	20/08	1 tra



KÆRE BØRN  
HUSK NU AT TRÆKKE  
OVER DOVNS KLINT  
SA I BLIVER REGISTRERET.


**HØNSEFUGLE .**

**RØDHØNE (*alectoris rufa*) 03580**

1 blev set indelukket v/Sødinge den 1/4 (KAT), fuglen sandsynligvis undsluppet fra fangenskab.

**AGERHØNE (*perdix perdix*) 03670**

Der blev ialt set 503 fugle fordelt på 91 obs, hvilket giver et gennemsnit på 5,5 pr. flok. Flest blev set ved Vestermade 29 den 7/1 og 30 den 29/7. Antallet af fugle er steget fra 230 i 1988. Agerhønen ser ud til at have overstået krisen, hvor den for få år siden næsten var forsvundet.



**VAGTEL (*coturnix coturnix*) 03700**

1 rastede i Keldsnor den 30/6. (OMO).

**TRANEFUGLE .**

**VANDRIKSE (*rallus aquaticus*) 04070**

Flest blev set følgende steder: Fakkemose 10 den 30/4, Fredmosen 15 den 30/4 og 15 den 4/5, Tryggelev Nor 13 den 13/6, og den 22/6, 11 den 20/9.

ANTAL: 306 INDSENDERE: 17 ANT.OBS: 147 ANT.LOK:32 ANT.YNG: 88

JAN	FEB	MAR	APR	MAY	JUN	JUL	AUG	SEP	OCT	NOV	DEC
10	2	16	43	61	71	29	30	32	10	2	0

SØB FET PVR GKN LAH THH LAM ORS EEH OMO DO3 HKN FLB FIE NBJ LBL DO4

**PLETTET RØRVAGTEL (*porzana porzana*) 04080**

Der blev ialt observeret 10 fugle, nemlig: Piledybet 1 den 11/3-18/3 og 2 den 28/4, Vejlen 2 den 2/5 og 1 den 3/5 og 4/5, Klise Nor 1 den 28/5, Tryggelev Nor 2 den 1/6, Piledybet 1 den 4/6, Tryggelev Nor 1 den 14/6-22/6 og Bagenkop 1 den 5/7.

**ENGSNARRE (*crex crex*) 04210**

1 rastede Bagenkop Fredskov den 5/7 (OMO).

**HVIDBRYSTET PRÆSTEKRAVE (*charadrius alexandrinus*) 04770**

En iagttagelse: Kelds Nor 1 ad den 21/7 (OMO).

**HJEJLE (*pluvialis apricaria*) 04850**

For arten alt i alt et godt år, med 41835 fugle, deraf ca. halvdelen af fuglene fra obs'er med over 1000 fugle. Arten er blevet set ved Gyldensten med 200 den 22/1, for første gang og så løbende året igennem, sidst ved Flyvesandet der havde 84 den 31/12, og det viser året meget godt, for det er gennemgående Nordfyn der har de fleste fugle. Forårstrækket startede primo marts og strækker sig frem til ultimo april, af større tal skal nævnes: Store Egholm 500 den 16/3, Vejlen med 400 den 23/3, Strynø Kalv 400 den 21/4 og Engen v/Mosegård (Fønsskov) 300 den 29/4. En enkelt sommerobs: Monnet hvor 1 blev set den 3/6. Efterårstrækket begynder primo juli, hvor arten bliver set over det meste af Fyn. De første store ansamlinger begynder først i september hvor Flyvesandt har 3000 den 3/9, oktober har max tal fra Ristinge Hale 4000 den 19/4, Enghave 2000 den 22/10, Flyvesandet 2000 den 28/10, sidste store tal er fra Sdr.Åby Bredning 2000 den 12/11.

ANTAL: 41835 INDSENDERE: 34 ANT.OBS: 208 ANT.LOK:60 ANT.YNG: 0

JAN	FEB	MAR	APR	MAY	JUN	JUL	AUG	SEP	OCT	NOV	DEC
270	298	1360	2228	0	1	504	3506	10769	15731	6954	214

**STRANDHJEJLE (*pluvialis squatarola*) 04860**

Et rimeligt godt år, med Nr.Nørå Strand som det bedste sted. Der er også en del vinteriagttagelser. Vestermaden 1 den 7/1 var den første, og fra den 25/1 og til den 11/2 opholdt der sig op til 5 på Fyns Hoved, ellers var det ikke det helt store fra foråret. Dog Fyns Hoved 10 den 12/3, Fyns Hoved 10 den 27/3 og Storeholm + Rev 10 den 17/5. Fra sidst i juli og frem til sidst i august er det Flyvesandet der kan fremvise de store tal, 27 den 28/7, 42 den 29/7, 54 den 30/7, 250 den 15/8, 72 den 19/8 og 200 den 20/8. Ellers skal nævnes Dovns Klint 19 den 3/8, Kelds Nor 18 den 27/8, Enebærrodde 22 den 10/10 og Monnet 35 den 30/10. De sidste fugle kunne ses v/Fællesstrand, hvor 9 opholdt sig den 30/12.

**VIBE (*vanellus vanellus*) 04930**

Dette er Fyns mest almindelige vadefugl, med over 42.000 fugle observeret den bliver set i alle 12 måneder med flest i september med 13.361 fugle. der er et par meget store tal fra efteråret. De 2 første blev set ved Vestermaden den 7/1. Derefter, Flyvesandet 300 den 21/3, Dovns Klint 240 den 7/3, Skovsgård 300 den 11/3 og Maden 300 den 12/3, en måned senere kom så forårets sidste store tal Drejø 250 den 14/4. Omkring 1. maj er alle 475 ynglepar kommet på plads, dette tal skal tages med nogen forbehold, da der jo gerne skulle være mange flere par i Fyns Amt.

Efteråret begynder omkring medio juli med tal omkring 150 fugle, men først den 12/8 blev det alvor, med 350 ved Østerøse. Alle over 700 nævnes: Eng N.Brody-Lundegård 700 den 12/9, Siø 700 den 20/9 og den 21/9, Enghaven 2086 den 24/9 (TBN), Arreskov Sø 700 den 1/10 og Enghaven 1195 den 22/10 (TBN). November havde max den 12/11 ved Sdr.Åby med 550, december var helt uden store tal, og den sidste fugl blev set ved Føns Vang på årets sidste dag.

ANTAL: 42807 INDSENDERE: 66 ANT.OBS: 766 ANT.LOK:163 ANT.YNG: 475

JAN	FEB	MAR	APR	MAY	JUN	JUL	AUG	SEP	OCT	NOV	DEC
25	1546	3768	1243	575	1871	3288	4090	13361	10118	2884	38

**ISLANDSK RYLE (*calidris canutus*) 04960**

Et godt år for denne høj arktiske Vadefugl, med nogle meget høje tal fra månedskiftet maj/juni. Første obs'er den 2/5 hvor 1 fugl opholdt sig på Fællesstrand, derefter gik det ellers helt galt, på 4 dage trak der 3942 fugle over Sydlangeland i tiden 30/5-2/6, med max 3082 den 1/6. Dette høje tal må skyldes at de sidste flokke fra Vadehavet flyver sommeren imøde mod ynglepladserne i nord. Prøv at være opmærksom på dette de næste par sæsoner. Efter dette eventyr skal man helt frem til slutningen af juli før at der igen ses noget til denne art, og fuglene opholder sig helst ved Flyvesandet eller Sydlangeland. Tryggelev Nor 91 den 29/7, Flyvesandet 66 den 30/7, Kelds Nor 130 den 2/8, Ristinge Hale 65 den 3/8 og Kelds Nor 175 den 27/8. Igennem september og starten af oktober bliver arten set i mindre tal og fra det meste af Fyn. Den sidste obs er fra Flyvesandet 160 den 29/10, ganske mange så sent.

ANTAL: 7170 INDSENDERE: 22 ANT.OBS: 68 ANT.LOK:24 ANT.YNG: 0

JAN	FEB	MAR	APR	MAY	JUN	JUL	AUG	SEP	OCT	NOV	DEC
0	0	0	0	561	5382	360	688	16	163	0	0

**SANDLØBER (*calidris alba*) 04970**

Et år med "mange" obs'er 14 (sidste år 3), men næsten alle obs'er er på 1-2 fugle og fra 2.halvår, den 24/7 hvor der blev set 1 fugl i Keldsnor, og så gik der 46 dage før de sidste fugle havde forladt fynsk grund. Nemlig Fællesstrand 2 den 4/9. Et par max tal fra Kelds Nor, som samtidig er det eneste sted der er set mere end 2 fugle: 6 den 7/8, 3 den 8/8 og 3 den 9/8.

**DVÆRGRYLE (*calidris minuta*) 05010**

Et år under middel med kun 3 obs over 10 fugle, og der er også kun efterårsfugle. Den første obs er fra Slipshavn Enge den 15/7, hvor der blev set 2 fugle. Den 16/7 blev der set 14 i Tryggelev Nor, omkring den 23-24/7 kom der en lille kulmination, Vejlen 3 den 23/7, Tryggelev Nor 4 den 23/7, Kelds Nor 12 den 23/7 og Kelds Nor 10 den 24/7. Den 30/8 kunne 4 fugle ses i Keldsnor. Den sidste blev set så sent som den 5/10 hvor den trak sydvest ved Dovns Klint.



**TEMMINCK RYLE (calidris temminckii) 05020**

Et år helt på det normale, og helt uden de store tal. Alle de indkommende obs kommer fra Langeland, enten fra Kelds Nor, Tryggelev Nor eller Bukkemose Strand. Først obs'er den 9/7, hvor den første fugl kunne ses i Tryggelev Nor, her kunne også det største antal ses, nemlig hele 3 den 17/7. Den sidste fugl kunne ses trække syd ved Bukkemose Strand den 18/8.

**KRUMMEBET RYLE (calidris ferruginea) 05090**

Et år lidt under middel med "kun" 6 obs over 10 fugle, og det er klart Langeland der har de fleste fugle. Den første fugl bliver set i Tryggelev Nor den 9/7, og så gik omkring 1 1/2 måned før de sidste havde forladt Fyn, og det må helt klart være de adulte fugle der har domineret det lille træk over Fyn. Keldsnor har de fleste obs, så et lille udpluk fra denne lokalitet: 11 i perioden 21/7-27/7 og antallet steg så til 24 den 2/8. Den sidste fugl ses trække sydvest ved Dovns Klint den 30/8.

**SORTGRÅ RYLE (calidris maritima) 05100**

Et år med mange obs, men ikke så mange fugle. Fyns Hoved havde besøg af 1-2 fugle fra den 4/2-6/4, ellers var det kun Flyvesandet og Næbbet v/Skjoldborg Næs på Ærø der også havde Sortgrå Ryle i foråret. Flyvesandet 2 den 21/2 og Næbbet v/Skjoldborg Næs 2 den 8/4. Fra andet halvår har Langeland 2 obs, Dovns Klint 1 den 20/10 og Tryggelev Nor 2 den 28/10, så slutter Fyns Hoved af med 1 den 26/12.

**ALM. RYLE (calidris alpina) 05120**

Alm. Ryle er set i alle årets 12 måneder, og med en del vinterfugle. I januar opholder der sig 200-3000 fugle ved Fyns Hoved, men de første tendenser til træk begynder ultimo marts og strækker sig helt frem til medio maj, hvor 1400 blev set på Storeholm + Rev (ØTÆ). Andre større tal fra foråret Nr.Nørå Strand 500 den 26/3, Fyns Hoved 400 den 27/3 og Storeholm + Rev 400 den 21/4. Der er 2 iagttagelser af ynglefugle, Sudden (Weddelsborg) hvor 3 juver blev set den 1/6 og Helle Nor hvor 2 blev set den 9/6. Der er indrapporteret 9 ynglepar i 89. Efterårstrækket starter så småt primo juli, for at få den første kulmination omkring den 20/7, Hofmangsgave 225 den 20/7 og Kelds Nor 200 den 21/7. Omkring månedsskiftet juli/august kom så det næste større træk ind, og det strækker sig frem til omkring den 15/8, med max fra Storeholm Rev 300 den 26/7 Fællesstrand 200 den 6/8, Østerøse 350 den 12/8, Hofmangsgave 211 den 12/8, det er de største tal for denne kulmination. Nr.Nørå Strand og Flyvesandet står for de største raste-forekomster fra efteråret. Her et par smagsprøver: Nr.Nørå Strand 1000 den 15/8, 1800 den 15/10 og 1240 den 29/10, Flyvesandet 2000 den 3/9, 1500 den 18/10 og som de sidste i 1989 er Flyvesandet "vært" for 530 den 31/12.

ANTAL: 30051	INSENDERE: 41	ANT.OBS: 387	ANT.LOK: 69	ANT.YNG: 9							
JAN	FEB	MAR	APR	MAY	JUN	JUL	AUG	SEP	OCT	NOV	DEC
447	1627	3053	1787	1605	36	2999	4485	4252	6319	1853	1588

**KÆRLØBER (limicola falcinellus) 05140**

Et rigtigt godt år for denne ellers så sjældne Vadefugl på Fyn. Men faktisk har Fyn heller ikke nogen af obs'erne, det er fra 3 lokaliteter på Langeland der fremviser tallene. Tryggelev Nor er den første lokalitet hvor den bliver set, 2 den 18/7 (SØB), derefter er det Kelds Nor de næste 2 uger, 1 den 23/7 (FRK), 1 den 26/7 (THH), 3 den 30/7 (SØB) og 5 den 2/8 (SØB), pænt store tal, de sidste gange arten bliver set er 1 den 3/8 og 1 den 6/8, (EEE), begge gange i Helle Nor.

**BRUSHANE (philomachus pugnax) 05170**

For denne art var der et par store tal, af fynske forhold at være, og een tidlig fugl. Tryggelev Nor 1 han den 26/2, må siges at være rimelig tidlig. Ellers er det ikke det helt vilde forårstræk der præger Fyn. Hvad yngletal angår er der indrapporteret 2 par, lige som i 1988, men den er faldet igennem de sidste 10 år, hvor den var flere steder. Første sidst i juni begyndte de første fugle at vise sig igen og fortrinsvis hanner, der er på vej sydover. Med max Tryggelev Nor 50 den 22/6 og Dovns Klint 42 den 27/6. De næste store tal er fra juli, med Påø Enge 40 den 11/7, Holckenhavn Fjord 400 den 15/7, Tryggelev Nor 45 den 19/7 og Keldsnor 45 den 24/7, 131 den 11/8 og 292 den 27/8 (ganske mange). Den sidste fugl er også fra Keldsnor, hvor den opholdt sig den 23/9.

**ENKELTBEEKKASIN (lymncryptes minimus) 05180**

Der er i år indrapporteret 33 fugle, men det er nok ikke fordi arten er i fremgang, det er snarere ornitologerne der er blevet bedre. Den første i foråret blev set i Kerteminde den 9/4 og den sidste i Vejlen-Tåsinge den 27/4. I august og september kom den så tilbage igen, men det er så afgjort oktober der er den bedste måned, med Gulstav Mose som bedste lokalitet: 3 den 1/10, 4 den 4/10, 3 den 10/10 og den 27/10 blev 1 ik ringmærket. Af andre skal nævnes: Gulstavvej 14 med 4 den 8/10 og Tryggelev Nor med 1 den 20. og 27/10. Den sidste fugl er fra Klise Nor den 28/11.

**DOBBELTBEEKKASIN (gallinago gallinago) 05190**

Dette år ligner det foregående år meget godt, med 316 obs, lidt flere end i 1988. Arten bliver gennemgående set hele året. Alle obs over 30 nævnes: Noret-Tåsinge 50 den 16/4, Keldsnor 51 den 27/7, 35 den 10/8 og 57 den 27/8, Monnet 40 den 9/12.



ANTAL: 1779	INSENDERE: 45	ANT.OBS: 316	ANT.LOK: 66	ANT.YNG: 42							
JAN	FEB	MAR	APR	MAY	JUN	JUL	AUG	SEP	OCT	NOV	DEC
14	10	145	206	28	26	380	388	228	197	71	86

**TREDÆKKER (*gallinago media*) 05200**

En iagttagelse: Hovedsø/Holme Sø 1 den 7/4 (LBL).

**SKOVSNEPPE (*scolopax rusticola*) 05290**

Der er kun indrapporteret meget få Skovsnepper i år, Til gengæld ser det ud til at der er mange steder hvor der er/kunne være ynglefugle, kom ud og se efter. Året startede ved Nedergård med 1 den 12/2, derefter er der kun 5 reelle trækobs, alle fra Fyns Hoved. Så begyndte ynglefuglene at indfinde sig: Langesø Gods 15 den 21/4, Nielstrup Sø 2 den 6/5 og Ravnholt 6 den 6/6, udover disse tal kunne det tyde på at der har været 2-3 steder mere hvor der kunne være ynglefugle. Efterårstrækket består ligesom foråret af 6 obs, 1 fra oktober og resten fra november, de sidste er som den første fra Nedergård 2 den 18/11.

**STOR KOBBERSNEPPE (*limosa limosa*) 05320**

Et år under middel, men den er måske i fremgang som ynglefugl, da der er indrapporteret 7 par i år, mod 2 par i 1988. Det bliver spændende at se om den fortsat vil gå frem i 1990. For en gang skyld er det ikke Langeland eller Nordfyn der har alle obs'erne, men derimod Tåsinge der har over 1/4 af alle obs. Den første obs er også fra Noret-Tåsinge 1 den 19/3. Men max tallene fra foråret er dog for Storeholm Rev med 4 den 21/4 og 6 den 17/5. Efterårstrækket løber så småt gennem hele juli, Monnet 5 den 8/7, Tryggelev Nor 5 den 19/7, sidst på måneden kom så en lille kulmination med max fra Monnet med 9 den 30/7. Sidste obs er fra Gråsten Nor på Ærø 2 den 30/9.

ANTAL: 89 INDSENDERE: 16 ANT.OBS: 43 ANT.LOK:20

JAN	FEB	MAR	APR	MAY	JUN	JUL	AUG	SEP	OCT	NOV	DEC
0	0	3	16	8	1	52	5	4	0	0	0

**LILLE KOBBERSNEPPE (*limosa lapponica*) 05340**

For denne art er det Nordfyn der præger med flertallet af observationer, og specielt fra foråret. Med den første obs den 5/3 fra Fællesstrand og max tallene fra foråret er Nr.Nørå Strand 100 den 16/4, Enebærøde 150 den 4/5, Flyvesandet 150 den 6/5, Gyldensten 400 den 14/5, en enkelt sommerobs fra Gulstav Mose 1 den 26/6. Efterårstrækket begynder ultimo juli, max tal fra Dovns Klint 296 den 28/7, Nr.Nørå Strand 100 den 30/7. Igennem hele august bliver arten set over det meste af Fyn. Fra efteråret er der 3 obs (2/9-1/10), året slutter af fra Flyvesandet hvor 2 fugle opholdt sig den 31/12, ganske sent.

ANTAL: 1920 INDSENDERE: 23 ANT.OBS: 72 ANT.LOK:23 ANT.YNG: 0

JAN	FEB	MAR	APR	MAY	JUN	JUL	AUG	SEP	OCT	NOV	DEC
0	0	15	111	923	3	612	234	11	9	0	2

**LILLE REGNSPOVE (*numenius phaeopus*) 05380**

Et godt år med nogle store tal fra foråret. Tryggelev Nor har 1 den 11/3 og det er årets første, derefter bliver arten set på træk nord helt frem til månedskiftet maj/juni, med max tal Nr.Nørå Strand 110 den 26/3, Vresen 60 den 20/4, Dovns Klint 1170 den 23/4, Vejlen 235 den 27/4. Et par enkelte "sommerfugle" bliver set sommeren igennem, men det er mest på Langeland. Efterårstrækket over Fyn er meget sparsomt for denne art, og den har sin kulmination sidst i juli. Dovns Klint 47 den 29/7, Dovns Klint 55 den 28/7 og Dovns Klint 64 den 31/7. Kun enkelte fugle bliver set frem til den 25/9 hvor den sidste bliver set ved Mågeøerne.

**STOR REGNSPOVE (*numenius arquata*) 05410**

Et godt år med mange vinterfugle og 2 meget store tal fra april. I årets første 3 måneder blev der set omkring 30 rastende fugle på Fyns Hoved, ellers ikke det store fra resten af Fyn. April blev den helt store træk-måned med max den 20/4 Dovns Klint 1236 (SØB) og den 23/4 kom en flok efternølere på 670 samme sted derefter blev det igen normale tilstande igen. Dovns Klint 61 den 14/6 er det største tal fra sommeren. Fra efteråret virker det ikke helt som om der har været den helt store kulmination, der er konstant set omkring 20 fugle på Sydlangeland. Efterårets max obs'er er fra Lyø Trille med 57 den 3/8. Fra efteråret har Fyns Hoved 36 den 30/10 som max, og derefter begynder vinterfuglene at indfinde sig, og specielt på Nordfyn, det er da også Fællesstrand 18 den 29/12 og Flyvesandet 12 den 31/12 der afslutter året.

ANTAL: 3902 INDSENDERE: 36 ANT.OBS: 182 ANT.LOK:54 ANT.YNG: 0

JAN	FEB	MAR	APR	MAY	JUN	JUL	AUG	SEP	OCT	NOV	DEC
48	148	242	2386	39	357	165	288	29	94	70	36

**SORTKLIRE (*tringa erythropus*) 05450**

Et år der helt står i Langelands tegn, kun 16 ud af 116 obs kommer fra andre lokaliteter, og ingen af dem er over 10 fugle. Der er kun ganske få forårsobs og max tallet er fra Keldsnor 20 den 4/5. Efterårstrækket indledes af hannerne allerede medio/ultimo juni ved Tryggelev Nor 19 den 13/6 og Keldsnor 18 den 26/6. Igennem hele juli bliver arten set i ganske få individer, men så fra medio august og helt frem til november bliver arten set i pæne tal. Keldsnor står for de fleste og største tal: I perioden fra den 21/8-27/8 23, 24 den 23/9, 28 den 5/10 og 22 den 18/10. De sidste fugle kunne også ses ved Keldsnor med 2 den 1/11.

ANTAL: 840 INDSENDERE: 20 ANT.OBS: 116 ANT.LOK:23 ANT.YNG: 0

JAN	FEB	MAR	APR	MAY	JUN	JUL	AUG	SEP	OCT	NOV	DEC
0	0	0	10	39	142	65	241	111	230	2	0

**RØDBEN (*tringa totanus*) 05460**

Der er observeret Rødben i alle årets 12 måneder. De første blev set i Vestermeden 10 den 7/1. Nordfyn tegner sig for de fleste forårsobs. Alle over 40 nævnes: Stængholm Enge 44 den 11/2 og 200 den 12/4, Vestermeden 50 den 11/4 og den 29/4. Nævnes skal også Thurø Rev 100 den 24/5 og Keldsnor 93 den 22/6. Udover disse tal er arten set i hele Fyns Amt. Ang. ynglepar er der indrapporteret 258 par. Efteråret er præget af træk fra Langeland, der foreligger dog ikke de helt store tal, trækket strækker sig mest fra sidst i juli til og med august. Alle over 30 nævnes: Vestermeden 35 den 7/7, Monnet 35 den 8/7, Keldsnor 40 den 2/8, Ristinge Hale 100 den 3/8 og Monnet 36 den 19/8. 2 fugle blev set på årets sidste dag, h.h.v. på Vestermeden og Ærø Hale.

ANTAL: 3210 INDSENDERE: 43 ANT.OBS: 438 ANT.LOK:112 ANT.YNG: 258

JAN	FEB	MAR	APR	MAY	JUN	JUL	AUG	SEP	OCT	NOV	DEC
52	182	132	641	425	481	592	393	121	67	36	88

**HVIDKLIRE (*tringa nebularia*) 05480**

Et jævnt godt år, det gælder både forår og efterår, de fleste tal er fra Langeland. Den første fugl (meget tidlig) blev set ved Stjøvl den 8/1 (EEE), derefter kommer de næste i marts spredt i hele amtet. Den eneste kulmination i forårstrækket kom primo maj: Keldsnor 20 den 4/5, Enebærodde 22 den 4/5 og Flyvesandet 25 den 6/5. De første efterårsfugle begynder at vise sig medio juni. Den første kulmination kommer en måned senere, og den strækker sig til primo september. Obs over 40 nævnes: Hofmansgave 90 den 17/7 og 105 den 20/7, Keldsnor 48 den 23/7 og 40 den 2/8, Østerø Sø 41 den 12/8, Hofmansgave 90 den 12/8 og Keldsnor 43 den 27/8. Gennem september og oktober er der kun små tal, dog Tryggelev Nor 14 den 8/10, og de sidste fugle kunne ses ved Lunkebugten den 11/11.

ANTAL: 1731 INDSENDERE: 38 ANT.OBS: 190 ANT.LOK:56 ANT.YNG: 0

JAN	FEB	MAR	APR	MAY	JUN	JUL	AUG	SEP	OCT	NOV	DEC
1	0	1	55	132	23	762	605	118	32	2	0

**SVALEKLIRE (*tringa ochropus*) 05530**

Et år der ikke rummer de helt store tal, de der er kommer fra Langeland. Den første blev set i Kerteminde den 29/3, ellers var det et magert forår med max Tryggelev Nor 14 den 13/6. Efteråret består mest af obs på 1-5 fugle, og de kulminationer der har været var meget små. Alle over 15 nævnes: Keldsnor 30 den 26/6, Tryggelev Nor 24 den 16/7 og den 23/7, Keldsnor 18 den 23/7 og 16 den 24/7, i resten af træktiden var der ikke de helt store tal. Der kom 2 meget sene obs, begge nede i Lokalitetsregistret's baghave (Hundstrup Å), hvor 1 blev set i perioden 25/11 til 15/12, så drev en snestorm den på flugt til mildere himmelstrøg.

**TINKSMED (*tringa glareola*) 05540**

Langeland har denne art helt i sin magt, på nær et par enkelte obs'er bl.a. den første fugl der opholdt sig i Gråsten Nor (Ærø) den 1/4, og forårets max tal er på Tåsinge med 22 den 9/5. De sydgående træk begyndte så småt først i juli, Tryggelev Nor 29 den 9/7. Den næste kulmination kommer sidst i juli først i august: Keldsnor 28 den 25/7 og 26 den 3/8, På Eng 40 den 9/8. De sidste fugle bliver set ved Tryggelev Nor 6 den 29/8.

**MUDDERKLIRE (*actitis hypoleucos*) 05560**

Observationerne for denne art kommer er indkommet spredt fra hele Fyns Amt. Den første fugl kunne ses ved På Eng den 7/4, og sidste fugl fløj mod ynglepladserne omkring medio juni. Forårets max tal blev Bøgebjerg Strand 5 den 30/4. Efterårstrækket kulminere første gang omkring den 15/7 og strækker sig ca. 1 måned frem. Tal over 30 nævnes: Holckenhavn Fjord 34 den 15/7, Keldsnor 49 den 21/7, Tryggelev Nor 30 den 23/7, Keldsnor 50 den 30/7 og 34 den 3/8. Derefter kom en mindre kulmination sidst i august, sikkert af ungfugle, og de sidste 5 fugle opholdt sig ved Hofmansgave den 29/9.

**STENVENDER (*arenaria interpres*) 05610**

Et år over middel, med 102 fugle fordelt på 43 observationer. Den første fugl blev observeret ved Hjortø allerede den 26/1 (tidligt). Herefter kommer en tid hvor det er yngleparrerne der præger mest, der er indrapporteret 3 par, (muligvis lidt flere). Efterårstrækket består mest af obs på 1-4 fugle, men max tallene fra juli, august og september skal nævnes: Ærø Hale 7 den 18/7, Gråsten Nor 8 den 26/8, Enebærodde 8 den 9/9 og de sidste kunne ses på Fyns Hoved 4 den 3/10.

**ODINSHANE (*phalaropus lobatus*) 05640**

En iagttagelse: Keldsnor 1 den 2/9 (SØB).

**KJOVER.****MELLEMKJOVE (*stercorarius pomarinus*) 05660**

2 fugle blev set ved Dovns Klint den 8/10: 1 1k trak sydvest og 1 2k rast (OMO).

**KJOVE SPC. 05665**

Bukkemose Strand 2 den 2/8 og Dovns Klint 1 den 19/10.

**ALM.KJOVE (*stercorarius parasiticus*) 05670**

Kun 3 iagttagelser i år. Dovns klint 1 den 25/7 og 1 den 23/8. Desuden 1 juv fundet død på Skarø den 7/9.

## MÅGER .

### SORTHOVEDET MÅGE (larus melanocephalus) 05750

For første gang i Fyns Amt har et par ynglet, og fået 3 unger på vingerne. Det er første gang i Danmark at yngel er lykkedes. De andre gange har der kun været æg. Ungerne blev ringmærket. Forekomsten er godkendt af S.U. (LAH).

### DVÆRMÅGE (larus minutus) 05780


Ikke særlig talrig i 1989. At der kun er iagttaget 84 fugle i oktober må skyldes at der er observeret i færre dage på Dovns Klint end i de foregående år. Første iagttagelse: Fredmosen 19 den 1/5 + yderligere 14 på 3 Sydlangelske lokaliteter samme dag. Andre gode forårsdage: Tryggelev Nor 11 ad + 2 juv den 21/5 og 21 ad + 15 juv den 23/5, Klise Nor 8 ad + 3 juv også den 23/5. Sidste iagttagelse: Hjortø 2 ad + 2 juv den 9/11.

ANTAL: 234	INSENDERE: 9	ANT.OBS: 39	ANT.LOK:11	ANT.YNG: 0							
JAN	FEB	MAR	APR	MAY	JUN	JUL	AUG	SEP	OCT	NOV	DEC
0	0	0	0	122	8	11	2	1	84	6	0

FET OMO PDJ EEH SØB HKN LOG DO4 THH

### HÆTTEMÅGE (larus ridibundus) 05820

Der er set mange Hættemåger i 1989, over 135.000 fugle. Yngletallene er også store, 15.736 par, heraf de 9450 par på øerne i Odense Fjord. De største ynglelokaliteter: Dørholm 4000 par, Vigelsø 2500 par, Østerø Sø Knudshoved 1800 par, Henningsholm 1500 par, Vejlen-Tåsinge 1079 par og Eskildsø 1000 par. Største rasttal: Lunkebugten 4300 den 4/1, Henninge Nor 4500 den 12/4, Magleby Nor 3000 den 1/8 og Arreskov Sø 5000 den 3/10.



### TYNDNÆBBET MÅGE (larus genei) 05850

Vinterens store samtaleemne i det sydfynske: En mulig Tyndnæbbet Måge, første gang set ved Ringe den 10/11. Her sås den dog kun denne ene gang, men kort efter dukkede en "hvid" måge op i de store flokke, som går til overnatning i Arreskov Sø. Mågen lå dog for det meste så langt ude i søen, at det var vanskeligt for de tilfældige at se nogen kendetegn. Beskrivelsen er tilsendt S.U., hvor sagen ved redaktionens slutning endnu ikke er færdigbehandlet.

### STORMMÅGE (larus canus) 05900

Også et stort antal Stormmåger er set, over 17.000 fugle. Dog er der ikke optalt så mange ynglelokaliteter som i 1988, kun 35 lokaliteter med ialt 2400 ynglepar, hvoraf de største er: St.Svelmø 360 par, Fiskeholm 350 par og Mejlø med 319 par. Største rasttal: Kelds Nor 400 den 14/3, Henninge Nor 530 den 12/4, Strynø Kalv 400 den 21/4, Skovbo/Langeland 700 den 1/8, Kelds Nor 400 den 11/8, S10 400 den 17/9, Gamborg Inderfjord 400 den 22/10 og 500 den 5/12, Arreskov Sø 500 den 5/12 og den 13/12.

### SILDEMÅGE (larus fuscus) 05910

Som sædvanligt kun få iagttagelser, jævnt fordelt på hele året, fra andre steder end ynglelokaliteterne. Fine yngletal i år: Ialt 35 par på 3 lokaliteter: Mejlø 5 par, Vestermade 10 par og Vresen 20 par.

ANTAL: 110 INSENDERE: 16 ANT.OBS: 39 ANT.LOK:19 ANT.YNG: 35

JAN	FEB	MAR	APR	MAY	JUN	JUL	AUG	SEP	OCT	NOV	DEC
3	7	10	21	44	2	8	3	0	11	0	1

CHÅ FES TBN OMO PHH MMH BJA BSN EEH FLB BKS SØB FET THH HEA FEN

### SØLVMÅGE (larus argentatus) 05920

Et stort antal er indrapporteret også for denne art, dog er yngletallene lavere end i 1988. Største ynglelokaliteter: Bastholm 540 par, Bredholm 500 par, Storeholm 400 par, St.Egholm og Vresen hver med 300 par. Amtets klart bedste rastlokalitet er Arreskov Sø, hvor der i vintermånerne kan ligge flere tusinde fugle. Største tal er 5000 den 13/12. Andre max tal er: Næbbe Revler 3500 den 17/4, Klise Nor 1800 den 21/6 og Dovns Klint 1800 den 4/7.

ANTAL: 56349 INSENDERE: 40 ANT.OBS: 525 ANT.LOK:142 ANT.YNG: 4721

JAN	FEB	MAR	APR	MAY	JUN	JUL	AUG	SEP	OCT	NOV	DEC
2306	4762	3323	9989	6806	2658	3266	2892	3155	4153	1809	11230

### GULBENET SØLVMÅGE (larus argentatus onissus) 05922

Der har været 3 iagttagelser af denne Østersø-race af Sølv mågen: Horseklint 1 den 7/3, Lillestrand 1 ad den 19/3 og Bøjden Nor 1 ad den 25/7. (FES),(HÆG).

### GRÅMÅGE (larus hyperboreus) 05990

3 iagttagelser: Sprogø 1 den 13/3, Dovns Klint 1 3k den 27/3 og 1 ad den 14/10. (FET),(OMO),(EEH).

**SVARTBAG (*larus marinus*) 06000**

Set jævnt året igennem. Observationer over 100 fugle skal nævnes: Kærby Fed 111 den 11/2, Lyø Trille 115 den 9/4, Kidholm 120 den 21/4 og Dovns Klint 140 den 4/7. 28 ynglelokaliteter med ialt 273 par. De største er Kidholm og Lyø Trille, hver med 60 par.

ANTAL: 3160 INDSENDERE: 33 ANT.OBS: 351 ANT.LOK:95 ANT.YNG: 273

JAN	FEB	MAR	APR	MAY	JUN	JUL	AUG	SEP	OCT	NOV	DEC
87	297	284	299	415	117	309	270	311	544	87	140

**RIDE (*rissa tridactyla*) 06020**

I januar og februar blev der set ikke mindre end 10 Rider ved Fyns Hoved. Herudover kun 4 iagttagelser: Hindsgavl Batteriplantage 1 den 7/2, Christiansminde 1 den 22/5, Bagenkop 1 juv den 1/8 og Bøjden Nor 1 juv den 2/8. (FES),(TBN),(FEN),(EEH),(PDP).

**TERNER.****ROVTERNE (*sterna caspia*) 06060**

Ialt 6 iagttagelser, alle fra Sydlangeland: Tryggelev Nor 1 rast den 21/5, Dovns Klint 1 ad trak nordøst den 23/5, Tryggelev Nor 1 ad rast den 23/5 og 1 trak vest den 24/5, Dovns Klint 1 ad den 7/8 og 1 trak vest den 8/8. (SØB),(FET),(HKN),(OMO),(HÆG).

**SPLITTERNE (*sterna sandvicensis*) 06110**

Første iagttagelse: Lohals 1 den 6/3. Amtets største rast- og træktal er fra Fyns Hoved, hvor der i sidste halvdel af april har været op til 86 rastende. Den 29/4 trak 327 nord fra Horseklint. Sidste iagttagelse: Dovns Klint 2 juv den 5/10. Yngletal fra 3 lokaliteter: Dørholm 187 par, Fiskeholm 69 par og Eskildsø 49 par.

**FJORDTERNE (*sterna hirundo*) 06150**

Om foråret ses kun enkelte fugle udenfor ynglelokaliteterne, hvoraf de 3 største er: Østerøso med 27 par, St.Egholm 15 par og Arreskov Sø 12 par. Efterårstrækket på Langeland startede sidst i juli, hvor 82 trak vest fra Kelds Nor den 25/7. Største rasttal: Tryggelev Nor 149 den 1/8. Allerede efter den første uge i august er dagstotalerne nede på et-cifrede tal. Sidste iagttagelse: Knudshoved Færgehavn 1 den 17/9.

ANTAL: 810 INDSENDERE: 20 ANT.OBS: 100 ANT.LOK:25 ANT.YNG: 58

JAN	FEB	MAR	APR	MAY	JUN	JUL	AUG	SEP	OCT	NOV	DEC
0	0	0	13	74	53	163	504	3	0	0	0

**HAVERTERNE (*sterna paradisaea*) 06160**

Ligesom Fjordterne ses de fleste fugle på ynglelokaliteterne. Dog har Fyns Hoved en enkelt god forårstrækkedag: 300 trak nord den 28/4. De største ynglelokaliteter er: Mejlø 172 par og St.Sveimø 124 par. Efterårstrækket foregår meget spredt. Kun småflokke iagttages.

ANTAL: 2784 INDSENDERE: 29 ANT.OBS: 168 ANT.LOK:65 ANT.YNG: 937

JAN	FEB	MAR	APR	MAY	JUN	JUL	AUG	SEP	OCT	NOV	DEC
0	0	1	596	1368	230	400	171	18	0	0	0

**DVÆRGTERNE (*sterna albifrons*) 06240**

Enkelte fugle set rundt omkring fra først i april til først i september. Flest Tryggelev Nor 16 ad + 12 juv den 20/7. Ingen ynglelokaliteter med mere end 3 par.

ANTAL: 392 INDSENDERE: 23 ANT.OBS: 129 ANT.LOK:22 ANT.YNG: 16

JAN	FEB	MAR	APR	MAY	JUN	JUL	AUG	SEP	OCT	NOV	DEC
0	0	0	10	39	55	199	88	1	0	0	0

**SORTTERNE (*chlidonias niger*) 06270**

Af de 184 Sortterner som blev iagttaget i 1989 blev halvdelen set i uge 21, som var præget af varm sø-vind. Største tal var Arreskov Sø 36 den 24/5. Yngletal: 2 par på Langeland. Der var kun få fugle på efterårstrækket, dog en enkelt god dag, Dovns Klint 19 trak nord den 1/9.

**HVIDVINGET TERNE (*chlidonias leucopterus*) 06280**

Tryggelev Nor 1 ad rast den 26/5. (FET),(HKN),(SØB). Arten er S.U.-art.

**ALKEFUGLE.****LOMVIE (*uria aalge*) 06340**

Få fugle i forhold til sidste års iagttagelser. 3 iagttagelser fra foråret og 2 fra efteråret. Næmlig Horseklint 1 den 7/1, Lyø Trille 7 den 9/4, vest for Hindsholm 1 den 4/6 og Dovns Klint 1 den 17/10 og 2 den 20/10. Ialt 12 fugle og 5 observationer. (FES),(ØTÆ),(D04),(OMO).

**ALK (*alca torda*) 06360**

Et virkeligt godt år for denne art, med dobbelt så mange iagttagelser som sidste år. Næsten alle obs er fra foråret på nær 3. Lillebælt ud for Hindsgavl 485 den 27/1, 230 den 7/2, 147 den 6/3, 16 den 17/4, 500 den 7/5 og 154 den 1/5, Bøjden Færgehavn 1 den 29/1, Fænø Kalv 154 den 4/3, Havet s.f. Dovns Klint 1 den 19/3, Lyø Trille 8 den 9/4, Lyø Vestflak 1 den 21/4, Vitsø Grund 2 den 3/7 og Bredningen Øst 4 den 12/11. Ialt 1497 fugle og 14 obs. (TBN),(FEE),(EEH),(ØTÆ),(GKN).

**ALK/LOMVE (alca torda/uria aalge) 06365**

Der blev set 147 fugle på 17 obs. flest fra foråret, hvor næsten alle stammer fra Horseklint. Max tal: Horseklint 9 den 7/1, 17 den 22/1 og 12 den 14/2, Østersjø 35 den 8/4 og Sudden 50 den 26/12.

**TEJST (cepphus grylle) 06380**

Alle obs er fra Fyns Hoved undtagen een. Første obs den 14/2 og sidste den 8/7 fra Fyns Hoved. Største antal derfra er 8 den 7/6 og 8/7, Bukkemose Strand 1 trak syd den 3/8 (THH). (GKN),(FES),(OJJ),(EGB),(HKN),(BKS).



**SØKONGE (alle alle) 06470**

2 fugle blev set følgende steder: Kløverhage Grund 1 den 15/10 (JAV) og Rudkøbing Havn 1 den 20/11 (SØB).

**DUEFUGLE .**

**HULDUE (columba oenas) 06680**

Med en total på 754 blev det ikke just et rekordår! Der er indrapporteret 7 ynglepar. Den første blev set ved Horseklint den 20/2, hvor den trak mod nord. De næste større forårstal er alle som en fra Horseklint: 29 den 10/3, 35 den 24/3 og 15 den 27/3. Efterårstrækket begynder så småt omkring den 31/8 med 14 trækkende sydvest fra Dovns klint, derefter følgende tal: 19 den 20/9, 24 den 25/9, 35 den 5/10, 110 den 9/10 og 42 den 27/10. En vinteriagttagelse: 1 set trækkende syd den 23/12.

ANTAL: 756 INDSENDERE: 19 ANT.OBS: 111 ANT.LOK:34 ANT.YNG: 7

JAN	FEB	MAR	APR	MAY	JUN	JUL	AUG	SEP	OCT	NOV	DEC
0	4	152	20	6	4	9	21	144	384	10	2

**RINGDUE (columba palumbus) 06700**

Der er indrapporteret 112.305 Ringduer, hvoraf 220 er ynglepar. Fra foråret blev der ved Fyns Hoved i perioden 27/1-14/5 set 31.218 fugle, de største observationer: 2585 den 10/3, 2435 den 21/3, 2840 den 27/3 og 2682 den 8/4, alle obs'erne er fra Horseklint. Fra efteråret er der ved Dovns Klint set ikke mindre end 62.472 fugle i tidsrummet fra 24/9-6/11 De største obstal: 16.806 den 20/10, 6425 den 27/10.

ANTAL: 112305 INDSENDERE: 47 ANT.OBS: 535 ANT.LOK:136 ANT.YNG: 220

JAN	FEB	MAR	APR	MAY	JUN	JUL	AUG	SEP	OCT	NOV	DEC
1741	1149	24528	12205	935	270	263	200	1141	61022	5514	3337

**TYRKERDUE (streptopelia decaocto) 06840**

Der er indsendt oplysninger om 7 ynglepar. Rudkøbing har været udsat for store masser af Tyrkerduer: 185 den 16/9 og 370 den 20/9. Den 12/11 gik det ud over Nyborg med 180.

**TURTELDUE (streptopelia turtur) 06870**

De 2 første blev set ved Horseklint den 16/5, denne observation blev også den eneste uden for Langeland. Der blev den observeret 11 gange. Åbenbart er der ingen ynglepar på Sydlangeland i år? Det største antal blev 3 ved Keldsnor den 6/7. De sidste 2 forlod "noget af Danmarks smukkeste natur" citat slut, nærmere betegnet Keldsnor den 11/8.

ANTAL: 17 INDSENDERE: 5 ANT.OBS: 12 ANT.LOK:5 ANT.YNG: 0

JAN	FEB	MAR	APR	MAY	JUN	JUL	AUG	SEP	OCT	NOV	DEC
0	0	0	0	4	4	5	4	0	0	0	0

FES SØB FET HKN OMO

**GØGEFUGLE .**

**GØG (cuculus canorus) 07240**

Første: 1 ved Lundeberg den 19/4. Der er indsendt 53 ynglepar. Juni blev den måned hvor der blev set flest Gøge: 136. De 2 største tal er fra Fredmosen 15 den 14/5 og den 18/6. Den sidste Gøg "skred i svinget" ved Gulstav Mose den 4/9.

ANTAL: 287 INDSENDERE: 38 ANT.OBS: 154 ANT.LOK:67 ANT.YNG: 53

JAN	FEB	MAR	APR	MAY	JUN	JUL	AUG	SEP	OCT	NOV	DEC
0	0	0	3	119	136	18	7	4	0	0	0

**UGLER .**

**KIRKEUGLE (athene noctua) 07570**

Der er blevet indrapporteret 2 ynglepar. Ud over det er der kun blevet set 2 enlige fugle, den første var ved Brændegård Sø den 2/3 og den anden var i Tommerup By den 5/9.

**NATUGLE (strix aluco) 07610**

Arten er blevet set jævnt over hele Fyn, en del af iagttagelserne er fra byerne. Der er indrapporteret 22 ynglepar. De 3 der blev set ved Fyns Hoved Feltstation den 6/1 blev årets første iagttagelse. 4 blev set ved Lundsgård Skov den 1/2 og 3 ved Skovsgård den 14/5.

ANTAL: 44 INDSENDERE: 20 ANT.OBS: 50 ANT.LOK:32 ANT.YNG: 22

JAN	FEB	MAR	APR	MAY	JUN	JUL	AUG	SEP	OCT	NOV	DEC
4	5	3	3	10	9	1	1	3	2	2	1

**SKOVHORNUGLE (asio otua) 07670**

Med en total på 83 er det gået ned af bakke siden sidste år, hvor der blev set 142 fugle, men til gengæld er der indrapporteret langt flere ynglepar, nemlig 11 mod 3 sidste år. Ved Fyns Hoved blev der set 3 trækkende den 20/3 ved Horseklint, 3 dage senere blev der fundet 1 død ved Jøvet, 1 blev ringmærket den 1/5. 4 trækkende blev set ved Gulstav Mose den 28/10, samme dag blev der set 7 på vej til overnatning ved Grusgrav i Tarup

ANTAL: 83 INDSENDERE: 17 ANT.OBS: 67 ANT.LOK:27 ANT.YNG: 11

JAN	FEB	MAR	APR	MAY	JUN	JUL	AUG	SEP	OCT	NOV	DEC
0	5	7	2	11	31	10	2	1	7	0	7

**MOSEHORNUGLE (asio flammeus) 07680**

Arten har i 1989 gjort sig bemærket 35 gange. Fra 1.halvår er næsten alle observationer fra Nordfyn, medens det i 2.halvår er på Langeland det sker. Der er blevet indrapporteret 2 yngleobs., hvilket er 50% mindre end sidste år.

ANTAL: 35 INDSENDERE: 15 ANT.OBS: 33 ANT.LOK:25 ANT.YNG: 1

JAN	FEB	MAR	APR	MAY	JUN	JUL	AUG	SEP	OCT	NOV	DEC
1	1	8	9	2	3	0	0	2	7	1	1

JEB BKS SØB FES THØ PDJ ØTÆ TBN EGB MYR DO4 LBR OMO FET THH

**NATRAVNE .****NATRAVN (caprimulgus europæus) 07780**

I lighed med 1987 og 1988 er der kun få tagttagelser. Obs: 1987 2, 1988 3 og 1989 2. Begge obs i 1989 er fra foråret med Fyns Hoved 1 den 20/5 og Tryggelev Nor 1 den 26/5.

**SEJLERE .****MURSEJLER (apus apus) 07950**

Første observation er Dovns Klint 1 den 28/4, og den sidste er samme sted med 1 den 19/9. Forår: Stort træk på Sydlangeland, ca 3000 i perioden 19-28/5. En usædvanlig stor tagttagelse i yngletiden, Rudkøbing 400 den 27/6. Efterår: koncentration af fugle på returtræk, Sydlangeland ca 5000 i perioden 24/7-27/8. Der er indrapporteret 48 ynglepar.

ANTAL: 10272 INDSENDERE: 27 ANT.OBS: 129 ANT.LOK:52 ANT.YNG: 48

JAN	FEB	MAR	APR	MAY	JUN	JUL	AUG	SEP	OCT	NOV	DEC
0	0	0	4	3372	775	1537	4490	94	0	0	0

**SKRIGEFUGLE .****ISFUGL (alcedo atthis) 08310**

Der er ikke indsendt rapporter om ynglefund i 1989, men det vides dog at arten yngler på Fyn. Det skønnes at der er ca 5-10 ynglepar. Første obs Arreskov Sø 1 den 11/4 og sidste obs Bogense 1 den 31/12.

**HÆRFUGL (upupa epops) 08460**

Kun en enkelt obs ved Gulstav Mose 1 den 6/10.(OMO). Til sammenligning kan nævnes obs 1987 0 og 1988 4.

**SPÆTTEFUGLE .****VENDEHALS (jynx torquilla) 08480**

Forårsobs 10 fugle i perioden 1/5-17/5, heraf Fyns Hoved 9 og Bogense 1. Efterårsobs 8 fugle i perioden 5/8-20/9, heraf Sydlangeland 7 og Håstrup 1. Samlede observationer 18. Ingen ynglepar er indrapporteret. Er der nogen der har kendskab til fynske ynglefund?

**GRØNSPÆTTE (picus viridis) 08560**

Ialt 3 tagttagelser: Horseklint 1 den 27/3, Hindsgavl 1 den 7/5 og Svanninge Bakker 1 den 23/9. Har vi stadig ynglepar på Fyn?.

**STOR FLAGSPÆTTE (dendrocopos major) 08760**

Der er indsendt 178 tagttagelser der dækker hele Fyn. Arten er en normal ynglefugl på Fyn, der er indrapporteret 38 ynglefugle.

ANTAL: 327 INDSENDERE: 36 ANT.OBS: 178 ANT.LOK:69 ANT.YNG: 38

JAN	FEB	MAR	APR	MAY	JUN	JUL	AUG	SEP	OCT	NOV	DEC
19	21	38	33	24	28	22	7	15	39	28	53

**LILLE FLAGSPÆTTE (dendrocopos minor) 08870**

Ialt 2 observationer: Gulstav Mose 1 den 22/4 og Nabbe 1 den 22/9. Til sammenligning kan det nævnes at der i 1987 var 2 obs og i 1988 7 obs.

**S P U R V E F U G L E .****LÆRKER .****TOPLÆRKE (galerida cristata) 09720**

4 antal observationer i 1989 er ikke et reelt billede af artens forekomst på Fyn. Observationer samt yngletal modtages meget gerne. I forhold til 1987 og 88 er det samme antal obs som i år. Arten er som sædvanlig kun set i Odense.

**HEDELÆRKE (*lullula arborea*) 09740**

Arten er observeret i et usædvanligt stort antal i 1989, ialt 180 stk. Til sammenligning er der i 1987 41 obs og i 1988 145 obs. Foråret domineres af Fyns Hoved, første 4 den 25/2, største dag var den 20/3 med 10. I perioden 25/2-11/4 er ialt set 28 stk. 2 obs'er fra Sydlangeland Dovns Klint 2 den 7/3 og Vesteregn 1 den 11/3. Efterårstræk: Alle obs'er er fra Sydlangeland, 150 i perioden 13/9-28/10, dog bortset fra Sdr.Hjørne 13 den 8/10. Tydelig kulmination primo oktober. Største antal obs'er fra Dovns Klint 112 i perioden 6-8/10. En enkelt obs'er fra Sdr.Hjørne 8 den 8/11.

**SANGLÆRKE (*alauda arvensis*) 09760**

Forår: Ingen større trækkoncentrationer i denne periode. 1 stor obs med 500 rastende fugle i Neverkær den 5/3. Efterår: Trækkulmination i perioden 12-27/10, heraf Sydlangeland 900 den 12/10. Indrapporteret 347 ynglefugle, som er en væsentlig fremgang i forhold til 1988.

ANTAL: 10583 INDSENDERE: 52 ANT.OBS: 508 ANT.LOK:146 ANT.YNG: 347

JAN	FEB	MAR	APR	MAY	JUN	JUL	AUG	SEP	OCT	NOV	DEC
21	1537	1865	312	226	212	269	104	632	5134	66	205

**BJERGLÆRKE (*eremophila alpestris*) 09780**

Ialt 3 obs med ialt 8 fugle. Sdr.Hjørne 6 den 28/9, Svanninge 1 den 1/10 og Keldsnor 1 den 24/10. Til sammenligning er der i 1987 observeret 8 og i 1988 17.

**SVALER.****DIGESVALE (*riparia riparia*) 09810**

Den første obs blev Tryggelev Nor 4 den 6/4 og sidste Dovns Klint 20 den 8/10. Landsbestanden er ca 30.000 par iflg. oplysninger i Fugle 89 nr. 3, heraf halvdelen i råstofgrave og den anden halvdel ved naturlige skrænter ved kysterne. Fra foråret kan nævnes største obs, Brændegård Sø 3000 den 5/5 og Gulstav Mose 400 den 19/5 og 24/5. Fra efteråret kan nævnes større koncentrationer af rastende fugle på Sydlangeland bl.a. 2000 den 8/8 og Brændegård Sø 1800 den 16/8. Der er indrapporteret 3372 ynglende fugle.

ANTAL: 43200 INDSENDERE: 27 ANT.OBS: 208 ANT.LOK:68 ANT.YNG: 3372

JAN	FEB	MAR	APR	MAY	JUN	JUL	AUG	SEP	OCT	NOV	DEC
0	0	0	1162	6635	5553	16591	10120	3102	37	0	0

**LANDSVALE (*hirundo rustica*) 09920**

Den første obs er fra Skaboe Huse 1 den 1/4 og den sidste Keldsnor 1 den 23/10. I foråret ingen markante træktalet, hvorimod der i efteråret er store træk i perioden 7-19/9 - heraf kan nævnes Dovns Klint 23.040 den 7/9 og samme sted 26.500 den 15/9. Selvom antal obs i 1989 var stort, så blev der i 1988 observeret 185.000. Der er indrapporteret 124 ynglende fugle så det er i forhold til 1988 en væsentlig fremgang, men det er stadig et alt for lille antal der indrapporteres.

**BYSVALE (*delichon urbica*) 10010**

Første obs Fyns Hoved 1 den 11/4 og sidste Dovns Klint 45 den 7/10. Ingen større obs i foråret - ingen trækkulmination. Efteråret havde en stor trækobs, Dovns Klint 700 den 15/9. I forhold til 1988 er der indrapporteret noget mindre i år, dog er yngletallene gået frem fra 33 til 438.

ANTAL: 3025 INDSENDERE: 28 ANT.OBS: 135 ANT.LOK:60 ANT.YNG: 438

JAN	FEB	MAR	APR	MAY	JUN	JUL	AUG	SEP	OCT	NOV	DEC
0	0	0	25	354	394	986	493	728	45	0	0

**MARKPIBER (*anthus campestris*) 10050**

Fire efterårstrækobservationer, alle fra Sydlangeland. Dette er 3 obs mere end året før, hvilket må siges at være en pæn stigning. (FET),(HÆG),(OMO).

**SKOPIBER (*anthus trivialis*) 10090**

Første iagttagelse Horseklint 1 den 18/4. Kraftig koncentration af efterårstræk på Langeland i ugen 20-27/8. Samlet tal fra Dovns Klint 7233! Største trækdage var 3420 den 20/8, 350 den 22/8 og 1773 den 27/8.

**ENGIPIBER (*anthus pratensis*) 10110**

Første sete forårsbebudere Maegård Odde 8 den 6/1. Store trækflokke fra (FES) i april og maj, største antal 1437 den 29/4, 401 den 2/5, 537 den 4/5 og 200 den 14/5. Efterårstallene fra Langeland i september og oktober har ikke de imponerende højder som året før. Kun 4 dage kan noteres for træktalet over 200 fugle. Den samlede forskel på knap 15.000, skyldes nok mere "uheldige" observatører som "uheldige" Engpibere. Sidste obs som sædvanlig på falderebet til det nye år: Ærø Hale 2 den 31/12.

ANTAL: 9582 INDSENDERE: 39 ANT.OBS: 385 ANT.LOK:87 ANT.YNG: 150

JAN	FEB	MAR	APR	MAY	JUN	JUL	AUG	SEP	OCT	NOV	DEC
41	76	247	2543	1578	126	187	162	3300	1057	172	93



**RØDSTRUBET PIBER (*anthus cervinus*) 10120**

Ialt 4 observationer. Dovns Klint 1 den 27/8, 1 den 9/9 og 1 den 11/9, ved Fakkebjerg sås 1 den 13/9. (OMO),(FET),(HÆG).

**SKÆRPIBER (*anthus spinoletta littoralis*) 10140**

Ialt 124 sete Skærpibere. Af specielt store koncentrationer skal nævnes Bagenkop Havn 10 den 22/10, Stige Ø 12 den 26/11. Den bedste trækdag var den 25/9 med 6 fugle ved Dovns Klint. Samlet træk på sølle 13 fra Dovns Klint lidt tuset i forhold til foregående års pralende antal på 57.

**BJERGPIBER (*anthus spinoletta spinoletta*) 10141**

Den 23/10 sås en Bjergpiber ved Keldsnor. (OMO). Arten er S.U.-art.

**VIPSTJERTER.**

**GUL VIPSTJERT (*motacilla flava*) 10170**

De første Vipstjert indfandt sig en uge før forrige år, nemlig Lyø Trille 2 den 9/4. Foråret bragte flere gode dage på Fyns Hoved: 902 den 14/5 og 407 den 16/5. Trækket fra Sydlangeland løb op på 7526, hvoraf de fleste ved Dovns Klint. Den sidste observeres: Enghave/Fønsskov den 22/10.

**GULHOVEDET VIPSTJERT (*motacilla flava flavissima*) 10172**

Ved Keldsnor sås den 6/5 1 Gulhovedet Vipstjert hun. (HÆG).

**NORDLIG GUL VIPSTJERT (*motacilla flava thunbergi*) 10173**

Ialt 25 fugle alle set ved Fyns Hoved: 1 den 4/5, 20 den 15/5 og 4 den 29/5. Dette er 8 fugle mere end året før. (FES),(EGB),(BKS).

**BJERGVIPSTJERT (*motacilla cinerea*) 10190**

Den første sås Fyns Hoved den 10/3. Det totale forårstræk tæller 8 fugle. Efterårstrækket en del bedre dækket med langt flere observationer og 55 fugle. I forhold til 88-tallene dog kun 1/6'del.

**HVID VIPSTJERT (*motacilla alba*) 10200**

Den tidligste hvide Vipstjert gæstede Fællesstrand den 5/3. De talrigste dage fra efteråret var ved Dovns Klint 250 den 7/9, Bukkemose Strand 283 den 16/9, Dovns Klint 224 den 18/9 og 240 den 7/10. Dette samlede trækta1 er også lille sammenlignet med 88-tallene. Den sidste vimsede omkring i Faaborg den 29/11.

ANTAL: 4993 INDSENDERE: 45 ANT.OBS: 424 ANT.LOK:118 ANT.YNG: 65

JAN	FEB	MAR	APR	MAY	JUN	JUL	AUG	SEP	OCT	NOV	DEC
0	0	466	286	152	190	373	288	2402	828	8	0

**SORTRYGGET HVID VIPSTJERT (*motacilla alba yarrellii*) 10202**

To observationer fra (FES) den 1/5 og den 2/5 (muligvis den samme fugl) af denne race af den almindelige Hvide Vipstjert.

**SILKEHALER.**

**SILKEHALE (*bombycilla garrulus*) 10480**

Fyn blev i år udsat for en mindre invasion af Silkehaler. I månederne prim/jan - ult/marts blev der iagttaget 807 fugle. Med de 2 største observationer ved Svendborg 52 den 15/2 og Stenstrup 95 den 24/2. I Odense C blev set 40 den 20/2. En af de lidt mere usædvanlige forårsobs blev set i Lundeberg 1 den 4/5. I perioden med/nov - ult/dec blev der gjort 5 observationer, med største ved Skaboe Huse 88 den 19/11.



**VANDSTÆRE.**

**VANDSTÆR (*cinclus cinclus*) 10500**

Et samlet antal på 32 Vandstære er meget bedre end de sidste par år, men der har også været en pæn dækning af de fynske åer (et kompliment til de flittige feltornitter!). Årets første blev set ved Silkeå med 2 den 20/1. På Odense Å blev der på strækningen Borreby-Dalumvej set ikke mindre end 9 Vandstære den 29/12. Obs'en blev også årets sidste.

**GÆRDESMUTTER.**

**GÆRDESMUTTE (*troglydtes Troglydtes*) 10660**

Efter en kraftig tilbagegang i 1987, betød de milde vintre i 88 og 89 at bestanden igen er gået frem. I yngletiden er der 2 større obs, nemlig Odense Å (fra Dalum-Asum) 21 den 10/6 og Gammel Dyrehave 21 den 11/6. Fra træktiden er der også 2 store tal, ved Gulstav Mose rastede 75 den 21/9 og Lunden hvor der også rastede 75 den 5/10.

**JERNSPURVE.**

**JERNSPURV (*prunella modularis*) 10840**

Forårstrækket var størst ved Horseklint, hvor der blev set 69 den 21/3, 34 den 26/3 og 40 den 27/3. Af andre obs kan nævnes: Damsbo Skove 20 den 9/4. Ingen yngletal over 5. Ved efterårstrækket udeblev de store trækta1 fra Dovns Klint, men lidt blev det da til: 81 den 18/9, 20 den 27/9, 20 den 1/10, 60 den 8/10 og 29 den 9/10, de fleste blev set trækkende sydvest.

## DROSSELFUGLE .

### RØDHALS (erithacus rubecula) 10990

Forårstrækket fra sidste uge i marts til første uge i maj, med største tal ved Horseklint og Fyns Hoved. Efterårstrækket på Sydlangeland havde pæne tal fra første uge i september til første uge i november.

ANTAL: 1244	INSENDERE: 34	ANT.OBS: 181	ANT.LOK:74	ANT.YNG: 99							
JAN	FEB	MAR	APR	MAY	JUN	JUL	AUG	SEP	OCT	NOV	DEC
11	6	209	228	112	29	21	11	303	276	28	10

### NATTERGAL (luscinia luscinia) 11030

Lidt mindre tal end i 1988. Første syngende fugl den 4/5 i Kulemose og den sidste den 24/6 ved Brændegård Sø. Største lokalitet er Ejby/Kindstrup Mose med 21 den 16/5. Andre gode lokaliteter: Fredmosen 10 den 12/6, Arreskov Sø 8 den 17/5, Nielstrup Sø 8 den 14/6 og Kulemose 6 den 27/5. Årets første obs'er den 30/4 ved Fakkemose og den sidste ved Gulstav Mose den 29/7.

### BLÅHALS (luscinia svecis) 11060

Kun 1 obs i 1989, nemlig 1 set den 20/5 på Romsø. (THØ).

### HUSRØDSTJERT (phoenicurus ochruros) 11210

Skal man høre syngende Husrødstjert, ja så skal man til byerne, se blot listen her: Ringe 1, Marstal 2, Svendborg 3, Odense Havn 7, Bagenkop 2, Kværndrup 2, Nyborg 4 og Faaborg 1. Første obs'er den 31/3 i Faaborg og årets sidste er traditionen tro fra Bagenkop nemlig en meget sen fugl den 28/11.

ANTAL: 177	INSENDERE: 21	ANT.OBS: 101	ANT.LOK:31	ANT.YNG: 17							
JAN	FEB	MAR	APR	MAY	JUN	JUL	AUG	SEP	OCT	NOV	DEC
0	0	1	21	22	41	38	31	5	16	2	0

### RØDSTJERT (phoenicurus phoenicurus) 11220

Et par pæne forårstræktal: Fyns Hoved 50 den 1/5, Horseklint 20 den 16/5 og fra efteråret Gulstav Mose 150 den 4/9. Til gengæld kan 24 ynglefund i Fyns Amt ikke siges at være ophidsende store, men der gemmer sig helt sikkert en del, der ikke er registreret.

### BYNKEFUGL (saxicola rubetra) 11370

Der er indrapporteret 11 ynglefund i 1989 og et par pæne træktal fra foråret: Fyns Hoved 25 den 11/5 og Fredmosen 25 den 12/5. Efterårets største tal er alle fra Gulstav Mose: 10 den 11/8, 20 den 22/8 og 30 den 4/9. Sidste obs'er den 12/10 fra Dovns Klint.

### SORTSTRUBET BYNKEFUGL (saxicola torquata) 11390

1 adult han set den 19/10 ved Tryggelev Nor. (DO4),(FET),(HÆG),(OMO).

### STENPIKKER (oenanthe oenanthe) 11460

Årstotal på 269 er ikke ophidsende, men foråret havde dog et par pæne træktal: Fyns Hoved 10 den 1/5, 40 den 9/5 og 10 den 11/5, Fredmosen med 10 den 12/5. Efterårstallene var små med ingen over 5 fugle. Der er indrapporteret 15 ynglepar.

### RINGDROSSEL (turdus torquatus) 11860

Ikke overraskende er 41 ud af en årstotal på 71 set i april med største tal: Åmosen 6 den 26/4 og Nielstrup Sø 6 den 27/4. Efterårets tal gav sammenlagt 18 fugle, som alle blev set på Sydlangeland.

### SOLSORT (turdus merula) 11870

En af de arter, hvor der er obs'er fra det meste af det fynske område.

### SJAGGER (turdus pilaris) 11980

Årstotal på 26.976 mod 29.038 i 1988. I 1988 var oktober topscorer med 12.066 mens december topper i 1989 med 12.093. Af større tal skal nævnes: Kertemind 1000 den 8/4, Dovns Klint 1500 den 28/10 og Øksnehave 1500 den 15/12. Der er indrapporteret 2 ynglefund mod 5 i 1988.

### SANGDROSSEL (turdus philomelos) 12000

1 tidlig den 31/1 ved Østerskov og 1 meget sen den 28/12 ved Enebærødde var næsten det mest bemærkelsesværdige. Forårstal: Fyns Hoved 150 rastede den 30/4, Horseklint 400 den 2/5 og endelig Middelfart 180 den 7/5. Største efterårstal: Lunden på Sydlangeland 125 rastede den 5/10.

ANTAL: 1853	INSENDERE: 34	ANT.OBS: 180	ANT.LOK:68	ANT.YNG: 101							
JAN	FEB	MAR	APR	MAY	JUN	JUL	AUG	SEP	OCT	NOV	DEC
1	2	77	405	734	72	20	9	6	525	1	1

### VINDROSSEL (turdus iliacus) 12010

Betydeligt færre fugle end i 1988, 2154 mod 3558. Der er efterhånden kommet obs'er fra en stor del af det fynske område, men de store tal kommer som tidligere fra Langeland, dog 100 den 25/4 ved Fyns Hoved. Ellers er det efterårstallene, der springer i øjnene: Dovns Klint 500 den 28/10, Gulstav Mose 500 den 28/10 og Tranekær 230 den 26/12.

### MISTELDROSSEL (turdus viscivorus) 12020

Et fint år med ialt 577 fugle fordelt på 117 observationer. Tidligste Fyns Hoved 4 den 12/2 og årets sidste fugl ved Lundsgård Skov den 28/12. Største træktal: Horseklint 59 den 20/3 og Gulstav Mose 50 den 28/10.

**SANGERE .****GRÆSHOPPESANGER (*locustella naevia*) 12360**

Det hidtil bedste år! Mindst 30 forskellige hørt på 22 lokaliteter spredt over Fyn, Tåsinge og Langeland. Den første ved Odense Å den 22/4. Den sidste Soldatermade ved Assens den 2/7. Både i Kildemosen, Amosen og Arreskov Sø blev der hørt 3.

**FLODSANGER (*locustella fluviatilis*) 12370**

2 styks er noteret, 1 på Nordfyn den 29/5 og 6/6 og 1 på Sydfyn den 10/6 og 14/6. (Lokaliteterne hemmeligholdes). (KRM), (LAM), (ORS).

**SAVISANGER (*locustella luscinioides*) 12380**

Godt år for Savisanger, 77 observationer er gjort, alle på Sydlangeland, men det er jo nok de samme fugle der går igen. I Fredmosen er der hørt på til 4 i perioden 30/4 til 27/7, 1 Tryggelev Nor 1 fra 1/6 til 1/9, 1 Lundemosen 1 fra 13/6 til 6/7 og i Gulstav Mose 1 fra 16/6 til 28/7. Desuden blev 1 iagttaget i Fakkemose den 30/4 og 1 i Keldsnor den 6/5. I Gulstav Mose blev 3 ringmærket på flg. datoer 19/8, 12/9 og 21/9.

ANTAL: 77 INDSENDERE: 12 ANT.OBS: 76 ANT.LOK:8

JAN	FEB	MAR	APR	MAY	JUN	JUL	AUG	SEP	OCT	NOV	DEC
0	0	0	2	18	41	11	2	3	0	0	0

**VANDSANGER (*acrocephalus paludicola*) 12420**

Første gang vi har denne art med i vores Fynsrapport, idet 2 eksemplarer blev iagttaget på Sydlangeland, Gulstav Mose 1 den 11/8 (OMO) og Keldsnor 1 juv den 21/8 (HÆG). Arten er S.U.-art.

**SIVSANGER (*acrocephalus schoenobaenus*) 12430**

Når gengangere sorteres fra er der ialt set 26 fugle, de første den 30/4 i Tryggelev Nor. Tryggelev Nor havde flest nemlig 8 syngende, Fredmosen 3, Klise Nor og Gulstav Mose hver 2. Vitsø Ærø og Langesø også 2 og i Fakkemose, Lunden, Keldsnor, Gamborg Inderfjord, Arreskov Sø og Knudshoved blev set 1. Den sidste blev set og ringmærket i Gulstav Mose den 23/9.

ANTAL: 82 INDSENDERE: 13 ANT.OBS: 56 ANT.LOK:15 ANT.YNG: 21

JAN	FEB	MAR	APR	MAY	JUN	JUL	AUG	SEP	OCT	NOV	DEC
0	0	0	2	27	40	6	4	3	0	0	0

**KÆRSANGER (*acrocephalus palustris*) 12500**

Ankommer sent, den første set den 15/5 i Øksendrup. På Fyns Hoved rastede 15 den 1/6. Af andre større tal skal nævnes 17 i Ejby/Kindstrup Mose den 10/6 og 22 i Fredmosen den 12/6. Ialt er der noteret 232 fugle. Den sidste blev set og ringmærket i Gulstav Mose den 25/9.

**RØRSANGER (*acrocephalus scirpaceus*) 12510**

Første set Keldsnor den 6/5. På Fyns Hoved rasttal med 100 den 25/5 og 50 den 1/6, Tryggelev Nor 50 syngende den 13/6, Fredmosen 20 den 18/6, 1 Gulstav Mose rastede 50 den 22/8 og den sidste blev ringmærket her den 27/10. Ialt 992 er blevet iagttaget.

**DROSSELRØRSANGER (*acrocephalus arundinacea*) 12530**

Ialt 6 fugle set: Fyns Hoved 1 ringmærket den 25/5, Fredmosen 1 den 26/5, Tryggelev Nor 1 den 1/6, Gulstav Mose 1 den 29/7 og 2 den 8/8. (FES), (SØB), (FET), (OMO)

**GULBUG (*hippobolais icterina*) 12590**

De første set den 14/5 på Hjortø. De største tal er 20 rast Fyns Hoved den 1/6 og Gulstav Mose 18 den 29/7. Sidste obs er fra Bagenkop By den 15/09 (EEH). Ialt kun 162 obs.

ANTAL: 162 INDSENDERE: 27 ANT.OBS: 73 ANT.LOK:46 ANT.YNG: 64

JAN	FEB	MAR	APR	MAY	JUN	JUL	AUG	SEP	OCT	NOV	DEC
0	0	0	0	56	52	34	16	3	1	0	0

**HØGESANGER (*sylvia nisoria*) 12730**

I Gulstav Mose blev der den 18/5 set et par, hvoraf den ene blev ringmærket. (KUH), (SØB).

**GÆRDESANGER (*sylvia curruca*) 12740**

Første iagttagelse er fra Amosen den 12/4. På Fyns Hoved blev 15 ringmærket den 1/5. Og omkring Gulstav Mose blev der den 29/7 set ca 500. Ialt 1045 er observeret. Sidste Gamborg Inderfjord den 26/9.

ANTAL: 1045 INDSENDERE: 25 ANT.OBS: 117 ANT.LOK:52 ANT.YNG: 66

JAN	FEB	MAR	APR	MAY	JUN	JUL	AUG	SEP	OCT	NOV	DEC
0	0	0	33	63	31	564	330	24	0	0	0

LAM ORS ØKS FET GKN NIA NBJ OMO TBN SØB FES THØ BOD JOF DO3 EEH JKP BJA FLB PDP AIM LAH BBM MAR MYR



**TORNSANGER (*sylvia communis*) 12750**

Den første set på Dovns Klint den 28/4. På Fyns Hoved blev de største dage den 16/5 med 100 og den 25/5 med 150. På Romsø blev der den 6/7 optalt 31 og i Gulstav Mose blev ca 300 noteret den 22/8. 1 ik som blev ringmærket i Gulstav Mose den 19/10 er vist noget af det seneste man har set til arten i Danmark.

ANTAL: 1418 INDSENDERE: 32 ANT.OBS: 198 ANT.LOK:80 ANT.YNG: 252

JAN	FEB	MAR	APR	MAY	JUN	JUL	AUG	SEP	OCT	NOV	DEC
0	0	0	3	516	279	144	439	36	1	0	0

**HAVESANGER (*sylvia borin*) 12760**

Mest ophidsende for denne art var 100 rast på Fyns Hoved den 25/5.

ANTAL: 387 INDSENDERE: 29 ANT.OBS: 111 ANT.LOK:56 ANT.YNG: 124

JAN	FEB	MAR	APR	MAY	JUN	JUL	AUG	SEP	OCT	NOV	DEC
0	0	0	0	219	114	43	6	5	0	0	0

**MUNK (*sylvia atricapilla*) 12770**

Er en af de først ankomne sangere og i år blev de første set Påø Enge den 7/4 og Fyns Hoved den 8/4. Omkring Gulstav Mose blev 35 set den 2/5. I år kun en enkelt vinteragttagelse: Kerteminde 1 juleaftensdag (BKS).

ANTAL: 368 INDSENDERE: 32 ANT.OBS: 125 ANT.LOK:61 ANT.YNG: 97

JAN	FEB	MAR	APR	MAY	JUN	JUL	AUG	SEP	OCT	NOV	DEC
0	0	0	26	217	79	24	14	6	1	0	1

**LUNDSANGER (*phylloscopus trochiloides*) 12930**

1 Keldsnor den 4/9 (OMO).  
Det er dog egentlig utroligt så mange sjældne fugle der kommer forbi Sydlangeland. Arten er S.U.-art.

**FUGELKONGESANGER (*phylloscopus proregulus*) 12980**

En ik ringmærket den 9/10 på Fyns Hoved (LAH). Der er i samme periode set en del af arten ved andre fuglestationer i Nordeuropa. Så vidt vides første gang den er set på Fyn. Arten er godkendt af S.U.

**SKOVSANGER (*phylloscopus sibilatrix*) 13080**

Første iagttagelse den 25/4 Prises Have, ellers skal blot nævnes at Søren anslog ikke færre end 150 omkring Gulstav Mose den 29/7.

ANTAL: 230 INDSENDERE: 18 ANT.OBS: 38 ANT.LOK:22 ANT.YNG: 15

**GRANSANGER (*phylloscopus collybita*) 13110**

Der blev set Gransangere i alle årets måneder. Vinteragttagelser nævnes: Østerskov 1 den 31/1 (CHA), Gulstav Mose 1 den 17/2 (SØB), Hasmark 1 den 4/11 (THH) og Langemosen 1 den 7/12 (BKS). Ingen større rasttal, dog skal måske nævnes at 5 blev ringmærket i Gulstav Mose så sent som den 27/10.

ANTAL: 331 INDSENDERE: 37 ANT.OBS: 148 ANT.LOK:70 ANT.YNG: 63

JAN	FEB	MAR	APR	MAY	JUN	JUL	AUG	SEP	OCT	NOV	DEC
1	1	41	56	77	43	35	17	4	54	1	1

**LØVSANGER (*phylloscopus trochilus*) 13120**

Den første blev set Kirkebyvænge den 7/4, en uge gik før de næste blev set. Bedste dag på Fyns Hoved var den 1/5 med 300 rastende hvoraf 38 blev ringmærket. I Gulstav Mose blev der den 22/8 set ca 1000. Den sidste blev set i Faaborg den 13/10.

ANTAL: 2484 INDSENDERE: 36 ANT.OBS: 187 ANT.LOK:74 ANT.YNG: 181

JAN	FEB	MAR	APR	MAY	JUN	JUL	AUG	SEP	OCT	NOV	DEC
0	0	0	125	815	127	122	1240	54	1	0	0

**FUGLEKONGE (*regulus regulus*) 13140**

Største flokke var 300 rast Fyns Hoved den 31/3, Hjortø 125 den 27/9 og Lunden 150 den 5/10.

ANTAL: 2870 INDSENDERE: 34 ANT.OBS: 209 ANT.LOK:73 ANT.YNG: 80

JAN	FEB	MAR	APR	MAY	JUN	JUL	AUG	SEP	OCT	NOV	DEC
124	57	517	143	41	15	45	42	206	1117	216	347

**RØDTOPPET FUGLEKONGE (*regulus ignicapillus*) 13150**

Ialt 13 fugle set, hvilket er rekord. Alle nævnes: Søllinge 1 den 15/4, Gulstav Mose 1 den 25/4, Langesø 2 den 29/4, Arreskov Sø 1 den 26/5, Lunden 2 den 27-29/5, Gulstav Mose 2 den 25/9 (1 ringmærket), Påø 1 den 1/10, Tryggelev Nor 1 den 18/10 og Gulstav Mose 1 den 18/10 og 1 den 27/10 ringmærket.

**FLUESNAPPERE .****GRÅ FLUESNAPPER (*muscipapa striata*) 13350**

ANTAL: 119 INDSENDERE: 21 ANT.OBS: 64 ANT.LOK:36 ANT.YNG: 30

JAN	FEB	MAR	APR	MAY	JUN	JUL	AUG	SEP	OCT	NOV	DEC
0	0	0	3	35	14	12	23	31	1	0	0

FES ORS OMO DO3 LAM FET BKS TBN JOF LAH AIM ÅHH BOD THH THØ OJJ OSC EGB  
SØB NBJ PDJ

**LILLE FLUESNAPPER (*ficedula parva*) 13430**

Kun 2 jagttagelser:  
Gulstav Mose 1 den 20/8 (FET) og Gulstavvej 14 1 den 23/9 (SØB).

**BROGET FLUESNAPPER (*ficedula hypoleuca*) 13490**

Den første var Hov 1 den 15/4. Største antal var 100 den 4/9 i Gulstav Mose.

ANTAL: 226 INDSENDERE: 23 ANT.OBS: 53 ANT.LOK:30 ANT.YNG: 18

JAN	FEB	MAR	APR	MAY	JUN	JUL	AUG	SEP	OCT	NOV	DEC
0	0	0	3	67	5	0	23	128	0	0	0

**TIMALIER.****SKÆGMEJSE (*panurus biarmicus*) 13640**

Har 1 år ynglet på Langeland med ialt 13 par.  
I Tryggelev Nor blev der set 45 den 3/1. En del har strejft rundt på Sydlangeland. I Keldsnor har der således været op til 10 hele efteråret. Uden for Sydlangeland er arten kun set i Gamborg Inderfjord med 1 den 9/7 og den 29/12.

**MEJSER.****HALEMEJSE (*aegithalos caudatus*) 14370**

ANTAL: 475 INDSENDERE: 30 ANT.OBS: 79 ANT.LOK:51 ANT.YNG: 25

JAN	FEB	MAR	APR	MAY	JUN	JUL	AUG	SEP	OCT	NOV	DEC
56	16	57	22	10	47	15	20	53	72	32	75

**SUMPMEJSE (*parus palustris*) 14400**

ANTAL: 281 INDSENDERE: 26 ANT.OBS: 112 ANT.LOK:50 ANT.YNG: 17

JAN	FEB	MAR	APR	MAY	JUN	JUL	AUG	SEP	OCT	NOV	DEC
26	20	32	8	14	15	14	7	16	23	24	82

**TOPMEJSE (*parus cristatus*) 14540**

ANTAL: 178 INDSENDERE: 18 ANT.OBS: 85 ANT.LOK:36 ANT.YNG: 18

JAN	FEB	MAR	APR	MAY	JUN	JUL	AUG	SEP	OCT	NOV	DEC
17	6	11	3	8	4	10	9	16	13	42	39

**SORTMEJSE (*parus ater*) 14610**

Efter den store invasion sidste efterår mærkes nogen returtræk.  
Træktalet fra Hørseklint/Fyns Hoved 30 den 26/3, 11 den 29/3, 20 den 1/4, 30 den 2/4 og 27 den 29/4, Hov 80 den 16/4.

ANTAL: 439 INDSENDERE: 24 ANT.OBS: 97 ANT.LOK:48 ANT.YNG: 42

JAN	FEB	MAR	APR	MAY	JUN	JUL	AUG	SEP	OCT	NOV	DEC
1	4	60	207	14	12	9	14	10	52	22	34

**BLÅMEJSE (*parus caeruleus*) 14620**

En enkelt jagttagelse skal nævnes: Hørseklint 70 trak den 26/3.

ANTAL: 1017 INDSENDERE: 35 ANT.OBS: 242 ANT.LOK:90 ANT.YNG: 78

JAN	FEB	MAR	APR	MAY	JUN	JUL	AUG	SEP	OCT	NOV	DEC
67	69	161	85	68	78	41	55	58	76	67	192

**MUSVIT (*parus major*) 14640**

Træk: Hørseklint 30 den 26/3 og Dovns Klint 1 den 20/10.

ANTAL: 1872 INDSENDERE: 40 ANT.OBS: 340 ANT.LOK:112 ANT.YNG: 118

JAN	FEB	MAR	APR	MAY	JUN	JUL	AUG	SEP	OCT	NOV	DEC
146	218	270	131	122	115	57	75	73	177	110	378

**SPÆTMEJSER.****SPÆTMEJSE (*sitta europaea*) 14790**

ANTAL: 239 INDSENDERE: 23 ANT.OBS: 101 ANT.LOK:39 ANT.YNG: 23

JAN	FEB	MAR	APR	MAY	JUN	JUL	AUG	SEP	OCT	NOV	DEC
14	17	25	22	11	11	9	9	11	24	23	63

**TRÆLØBERE.****TRÆLØBER (*certhia familiaris*) 14860**

ANTAL: 155 INDSENDERE: 25 ANT.OBS: 83 ANT.LOK:45 ANT.YNG: 44

JAN	FEB	MAR	APR	MAY	JUN	JUL	AUG	SEP	OCT	NOV	DEC
19	18	26	11	5	12	2	7	7	10	14	24

**KORTTÆT TRÆLØBER (*certhia brachydactyla*) 14870**

Ialt 104 indrapporteret af den lille specialitet - ganske pænt.

ANTAL: 104 INDSENDERE: 17 ANT.OBS: 71 ANT.LOK:41 ANT.YNG: 14

JAN	FEB	MAR	APR	MAY	JUN	JUL	AUG	SEP	OCT	NOV	DEC
2	11	20	7	5	4	15	10	7	4	14	5

## PUNGMEJSER .

### PUNGMEJSE (remiz pendulinus) 14900

Blev stadig mere talrig. Første set den 25/4 og sidste set så sent som den 19/10. I Gulstav Mose blev flere gange i løbet af efteråret set flokke på 10-17 stk. Ialt er der gjort 75 observationer af ialt 284 fugle, men en hel del af den er gengangere? Yderligere oplysninger om ynglepar ønskes, da vi gerne vil have et billede af indvandringen af denne spændende fugl. Oplysningerne bliver "Tysset".

## PIROLER .

### PIROL (oriolus oriolus) 15080

På trods af sine flotte farver er det en fugl som oftest overses. Der er ialt set 59 fugle fordelt på 40 observationer. Som det fremgår af prikkortet (prikkerne angiver fra 1-4 fugle) er mange set omkring Kerteminde, hvor to unge ihærdige ornitter (BKS), (THØ), har cyklet rundt og checket skovene efter, noget der også kan gøres andre steder. Første set den 7/5 Gråsten Fredskov Thurø, sidste den 14/8 Nordskoven Fyns Hoved.

## TORNSKADER .

### RØDRYGGET TORNSKADE (lanius collurio) 15150

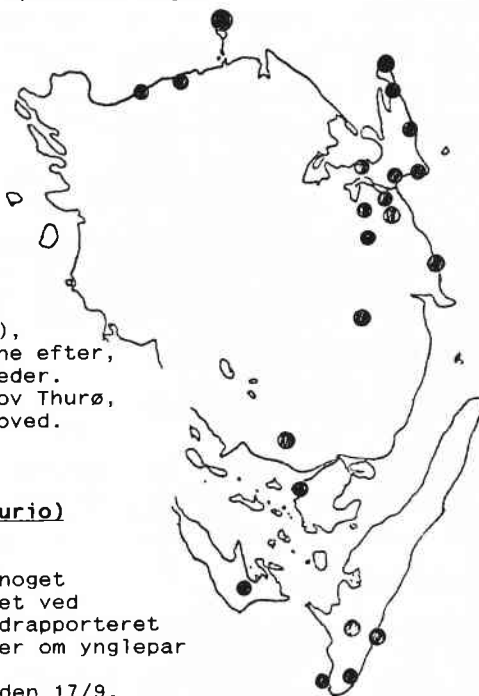
Kun 98 indrapporteret hvilket er noget færre end sidste år. Den første set ved Brændegård Sø den 14/5. Der er indrapporteret 13 ynglepar, yderligere oplysninger om ynglepar bedes indsendt. Den sidste obs'er var Knudshoved den 17/9.

### ROSENBRYSTET TORNSKADE (lanius minor) 15190

For en gang skyld en art der ikke er set på Sydlangeland, men på Vestermade med 1 den 7/7 (BKS). Er indsendt til S.U.

### STOP TORNSKADE (lanius excubitor) 15200

Forårsagttagelser: Ialt 17 forskellige fugle er noteret - noget bedre end de senere år. Den seneste forårsfugl blev ringmærket på Fyns Hoved den 1/5. Den første efterårsfugl blev set ved Keldsnor den 6/10. Ialt er 12 fugle noteret ved Keldsnor/gulstav i oktober. Herudover er 14 fugle noteret rundt om på Fyn i efteråret.



## KRAGEFUGLE .

### SKOVSKADE (garrulus glandarius) 15390

Ingen trækkende fugle noteret overhovedet.

ANTAL: 246 INDSENDERE: 25 ANT.OBS: 97 ANT.LOK:43 ANT.YNG: 5

JAN	FEB	MAR	APR	MAY	JUN	JUL	AUG	SEP	OCT	NOV	DEC
6	18	12	23	12	10	6	14	16	55	24	50

### HUSSKADE (pica pica) 15460

Udover 10 trækkende ved Fyns Hoved den 25/2 er der intet unormalt at sige. I alt 361 fugle indrapporteret.

### NØDDEKRIGE (nucifraga caryocatactes) 15570

Efter invasionen i efteråret 88 stadig enkelte fugle tilbage: Hårby 2 den 6/1, Langesø 1 den 31/1, Elvedgård/Mølleskov 1 den 18/3, Korup 1 den 18/3, Glamsbjerg 1 den 26/4 og Tranekær Slot 1 den 10/6.

### ALLIKE (corvus monedula) 15600

Træk fra Fyns Hoved ialt 1213 den 7/2 til 30/3. Fra Dovns Klint trak ialt 8459 i perioden 6/10 til 6/11. Det er kun halvt så mange som i 1988. Største dage var 9/10 med 1955 og 27/10 med 2000. Af større flokke skal nævnes 750 den 19/1 Vestermade, 370 Gråsten Nor den 19/2 og Stige Ø 500 den 5/3. En enkelt Allike med karakter af racen Halsbåndsaallike (Corvus monedula soemmerringii) blev iagttaget 1/11 i Tommerup (FET).

ANTAL: 19983 INDSENDERE: 35 ANT.OBS: 202 ANT.LOK:61 ANT.YNG: 54

JAN	FEB	MAR	APR	MAY	JUN	JUL	AUG	SEP	OCT	NOV	DEC
1386	1225	1552	29	40	24	0	170	442	10869	1928	2318

### RÅGE (corvus frugilegus) 15630

Største flokke var 550 Vestermade den 19/1, Sadelmagermosen 500 den 7/9 og Arreskov Sø 1200 den 13/12. Træk fra Dovns Klint ialt 854 med bedste dag den 27/10 med 420 stk.

ANTAL: 10923 INDSENDERE: 27 ANT.OBS: 160 ANT.LOK:54 ANT.YNG: 277

JAN	FEB	MAR	APR	MAY	JUN	JUL	AUG	SEP	OCT	NOV	DEC
1451	567	285	99	406	834	154	250	591	1393	589	4304



**SORTKRAGE (corvus corone corone) 15671**

Ialt 115 observationer af denne race er ret mange. De fleste set på Vestfyn og Sydlangeland, men også 9 trækkende fra Fyns Hoved.

**GRAKRAGE (corvus corone cornix) 15673**

Ialt indrapporteret 7348 fugle. Flest blev set på Vestermade med 350 den 19/1 og Arreskov Sø 600 den 13/12. Ikke meget træk, kun 136 ved Fyns Hoved og 101 over Dovns Klint.

ANTAL: 7348 INDSENDERE: 46 ANT.OBS: 515 ANT.LOK:123 ANT.YNG: 34

JAN	FEB	MAR	APR	MAY	JUN	JUL	AUG	SEP	OCT	NOV	DEC
754	613	544	171	164	230	151	85	222	466	1803	2145

**KRAGEFUGLE BLANDET (corvus) 15679**

1500 gik til overnatning Søby Sø den 3/3, 10.000 i Høgsholt Skov den 26/11 og 2100 Arreskov Sø den 3/12.

**RAVN (corvus corax) 15720**

Der er til Lokaltetsregistret indrapporteret 7 ynglepar, men mere realistisk er nok 25-30 par. Ialt 168 fugle set mod 172 sidste år. Igen i år blev største flok set ved Nielstrup Sø 12 den 6/5.

ANTAL: 168 INDSENDERE: 30 ANT.OBS: 97 ANT.LOK:54 ANT.YNG: 7

JAN	FEB	MAR	APR	MAY	JUN	JUL	AUG	SEP	OCT	NOV	DEC
11	7	22	20	19	18	9	2	14	6	15	25

**STÆRE.****STÆR (sturnus vulgaris) 15820**

Set i alle årets måneder. Største flokke var 3000 til overnatning Ravedam den 8/4 og den 1/6, Gulstav 4000 den 4/7 og Ny Gesinge Tåsinge 10.000 den 9/8. Træk fra Fyns Hoved i perioden 7/2 til 16/4 ialt 2949. Fra Dovns Klint er der kun meldt om 4674 trækkende. Bedste dag den 8/10 med 1300.



ANTAL: 93647 INDSENDERE: 53 ANT.OBS: 507 ANT.LOK:137 ANT.YNG: 144

JAN	FEB	MAR	APR	MAY	JUN	JUL	AUG	SEP	OCT	NOV	DEC
24	2782	5678	5144	697	14454	21017	12741	15658	14931	373	148

**VÆVERFUGLE .****GRÅSPURV (passer domesticus) 15910**

Enkelte større flokke: Hesselbjerg By (Langeland) 400 den 9/8 og Kerteminde 300 den 17/9.

ANTAL: 2591 INDSENDERE: 23 ANT.OBS: 110 ANT.LOK:45 ANT.YNG: 36

JAN	FEB	MAR	APR	MAY	JUN	JUL	AUG	SEP	OCT	NOV	DEC
0	7	47	20	47	156	393	807	672	159	51	232

**SKOVSURV (passer montanus) 15980**

Største flokke var: Hverringe Skov 160 den 24/1, Vestermade 150 den 2/12 og Skårup Skovmølle 100 den 13/12.

ANTAL: 1890 INDSENDERE: 28 ANT.OBS: 136 ANT.LOK:56 ANT.YNG: 45

JAN	FEB	MAR	APR	MAY	JUN	JUL	AUG	SEP	OCT	NOV	DEC
217	36	74	9	30	107	234	148	68	176	253	538

**FINKER .****BOGFINKE (fringilla coelebs) 16360**

Ikke noget stort år, men obs'er fra hele Fyns Amt. Forårstrækket ved Fyns Hoved tæller 35.504 fugle i perioden 7/3-14/5. Max 11.659 den 30/3. 216 ynglepar er indrapporteret. Efterårets træk på Sydlangeland, 31.236 i perioden 12/9-2/11. Bedste dag 8340 den 8/10. Ellers ingen større tal indrapporteret, se dog Bog/Kvækerfinker.

ANTAL: 74151 INDSENDERE: 40 ANT.OBS: 422 ANT.LOK:110 ANT.YNG: 216

JAN	FEB	MAR	APR	MAY	JUN	JUL	AUG	SEP	OCT	NOV	DEC
146	53	27494	7686	1579	141	141	32	13688	21135	896	1160

**BOG/KVÆKERFINKE (fringilla-coelebs/montifringilla) 16365**

Alle jagttagelser er træk obs fra Dovns Klint, 22.920 i perioden 25/9-6/11. Max 11.500 den 12/10.

**KVÆKERFINKE (fringilla montifringilla) 16380**

Ikke noget stort Kvækerfinke år. I første halvår er "største" tal fra Horseklint-Fyns Hoved 51 trækkende den 21/3. Ialt trækkende ved Fyns Hoved 75 i perioden 21/3-30/4. Andet halvår indledes med træk fra Dovns Klint 105 den 25/9. Fra denne dato og frem til 2/11 trak ialt 2230 fugle fra Sydlangeland. Max 1100 den 8/10. Se også Bog/Kvækerfinke. Årets absolut største obs Søllinge By 6000 den 24/12, er halvdelen af alle årets fugle!

JAN	FEB	MAR	APR	MAY	JUN	JUL	AUG	SEP	OCT	NOV	DEC
3	0	69	56	1	0	0	0	115	2335	809	8874

**GRØNIRISK (carduelis chloris) 16490**

Et normalt år uden de helt store tal, men iagttagelser fra hele Fyns Amt. Forårstrækket ved Fyns Hoved ses i perioden 26/2-14/4, med 477 trækkende. Max 130 den 29/3. Af ynglefugle er indrapporteret 72. Efterårstrækket på Sydlangeland ses i perioden 21/9-6/11, med 929 trækkende fugle. Max 300 den 8/10. Af større flokke i årets løb er indrapporteret: Området ved Fyns Hoved 50 den 6/1, Østerskov 50 den 27/1, Arreskov Sø 110 den 26/9, Vestermeden 160 den 19/11 og Søllinge By 49 den 24/12.

ANTAL: 3850 INDSENDERE: 32 ANT.OBS: 298 ANT.LOK:93 ANT.YNG: 72

JAN	FEB	MAR	APR	MAY	JUN	JUL	AUG	SEP	OCT	NOV	DEC
304	157	522	162	60	106	95	24	230	1322	393	475

**STILLITS (carduelis caeduelis) 16530**

Spredte iagttagelser fra hele amtet, men kun få større flokke. Nordstrand 30 den 17/1, Kerteminde By 30 den 12/2, Hjulby Sø 40 den 25/2. I perioden 9/3-4/4 er indrapporteret 40 trækkende fugle ved Fyns Hoved. Max 14 den 29/3. 40 ynglepar er indrapporteret. Sidste års rekordtræk på Sydlangeland nåede vi ikke i nærheden af, men dog 1154 fugle i perioden 18/9-2/11. Med max 427 den 18/10. Større flokke i andet halvår: Arreskov Sø 60 den 28/10, Gamborg Inderfjord 51 den 31/10, Hverringe Skove 40 den 4/12.

ANTAL: 2879 INDSENDERE: 36 ANT.OBS: 229 ANT.LOK:83 ANT.YNG: 40

JAN	FEB	MAR	APR	MAY	JUN	JUL	AUG	SEP	OCT	NOV	DEC
36	133	75	36	28	56	71	69	258	1601	191	325

**GRØNSISKEN (carduelis spinus) 16540**

Ikke de store mængder af Grønsisken i år, men iagttagelser spredt over hele amtet. Forårstrækket er regelmæssigt registreret ved Fyns Hoved i perioden 10/3-1/5, hvilket gav 2008 fugle, max 472 den 30/3. Ingen ynglefugle er indrapporteret. Efterårstrækket ved Dovns Klint i perioden 24/9-6/11 gav 6123 fugle, max 1500 den 12/10. Af større flokke kan nævnes, Ravnholt 100 den 2/11, Nørresø 100 den 30/12.

ANTAL: 10722 INDSENDERE: 23 ANT.OBS: 149 ANT.LOK:56 ANT.YNG: 0

JAN	FEB	MAR	APR	MAY	JUN	JUL	AUG	SEP	OCT	NOV	DEC
106	60	1321	871	62	5	16	6	103	6707	783	682

PDJ ORS BKS TBN THH FES GKN BEH THØ AIM EGB EGM OMO OJJ SØB DO4 TCH EEH  
MAA JSA HEL NBJ FLB

**TORNIRISK (carduelis cannabina) 16600**

Ikke noget stort år, kun 1/4 i forhold til sidste års tal. I vintermånederne ses normalt kun få fugle, så en flok ved Lumby på 100 den 26/1 må siges at være ret usædvanligt. Forårstrækket ved Fyns Hoved startede tidligt i år, allerede 28/2 trak den første ud. Men fra 12/3- 30/3 gik det mere regelmæssigt, hvor 870 fugle trak ud, max 155 den 29/3. 91 ynglepar er indrapporteret. Efterårstrækket på Sydlangeland i perioden 5/9-2/11, gav 5762 fugle, max 2010 den 8/10. Andre flokke fra 2.halvår: Bøjden Nor 110 den 20/8, Sadelmagermosen 120 den 21/8, Krengerup Gods 500 den 18/9, Monnet 114 den 29/9, Tryggelev Nor 105 den 18/10, Vogterholm 100 den 17/11. Eneste tal fra årets sidste måned, Gamborg Inderfjord 3 den 3/12.

ANTAL: 10382 INDSENDERE: 39 ANT.OBS: 292 ANT.LOK:82 ANT.YNG: 91

JAN	FEB	MAR	APR	MAY	JUN	JUL	AUG	SEP	OCT	NOV	DEC
102	1	575	745	290	173	405	823	1986	5162	117	3

**BJERGIRISK (carduelis flavirostris) 16620**

Et jævnt godt år. De største forekomster fra 1.halvår er: Vestermeden 35 den 18/2, Stige Ø 60 den 5/3. Fra forårstrækket ved Fyns Hoved er kun indrapporteret 13 trækkende fugle som er fra perioden 7/3-18/3. Fra Maden på Helnæs kommer efterårets første iagttagelse med 50 den 15/9. Fra efterårstrækket på Sydlangeland i perioden 17/10-6/11 er indrapporteret 284. Andre større forekomster fra 2.halvår: Keldsnor i perioden 16/10-6/11 max 160, Flyvesandet 120 den 18/10, Vestermeden 125 den 4/11, Enebærødde 120 den 12/11, Hjortø 150 den 23/11, Monnet 100 den 26/11, og årets største flok Flyvesandet 400 den 26/12.

ANTAL: 4191 INDSENDERE: 22 ANT.OBS: 74 ANT.LOK:24 ANT.YNG: 0

JAN	FEB	MAR	APR	MAY	JUN	JUL	AUG	SEP	OCT	NOV	DEC
38	160	98	5	0	0	0	0	100	1485	1229	1076

**GRÅSISKEN (carduelis flammea) 16630**

Af de 539 indrapporterede fugle fra 1.halvår, er de 143 trækiagttagelser ved Fyns Hoved i perioden 19/2-18/4. Største flok 22 den 30/3. Andre større tal fra perioden: Kerteminde By 105 den 5/1 og Mesinge 50 den 5/1. Ingen indberetninger af ynglefund? Men 1 fugl blev set i Keldsnor den 21/7, som den eneste i sommerperioden. Resten af iagttagelserne er fra årets tre sidste måneder, med bl.a. 49 trækkende fra Sydlangeland i perioden 12/10-6/11. Andre tal fra perioden: Nilstrup Sø 40 den 5/11, Elvedgård/Møllerskov 40 den 12/11 og Tranekær Slot 30 den 19/11.

ANTAL: 729 INDSENDERE: 16 ANT.OBS: 53 ANT.LOK:26 ANT.YNG: 0

JAN	FEB	MAR	APR	MAY	JUN	JUL	AUG	SEP	OCT	NOV	DEC
219	53	213	52	2	0	1	0	0	55	120	14

PNI BKS HEH FES EEH THØ TBN CLD GKN OJJ OMO DO4 NBJ THH ORS HEL



**LILLE KORSNÆB (*loxia curvirostra*) 16660**

Ikke mange fugle i år, kun 60 indrapporteret. Alle fugle i første halvår er fra Fyns Hoved området: Januar 9, Februar 15, Marts 11, April 5. Hvoraf 1 trak ud ved Horseklint den 26/2. Fra efterårstrækket på Sydlangeland, kun een iagttagelse, Dovns Klint 18 den 8/8. Eneste anden iagttagelse er fra Storskov ved Flyvesandet 2 den 15/8.

**STOR KORSNÆB (*loxia pytyopsittacus*) 16680**

Kun to obs'er af Stor Korsnæb, begge fra Fyns Hoved. Den 2/3 blev iagttaget 2 hanner og 2 hunner, og den 27/3 blev 4 fugle set trække ud, måske de samme 4?

**KARMINDOMPAP (*carpodacus erythrinus*) 16790**

Mange fugle er indrapporteret, men kun fra to områder. Fyns Hoved med 17, resten fra Sydlangeland. De første to iagttagelser, som er meget tidlige for arten, er fra Fyns Hoved med 1 den 2/5 og 2 den 8/5 (EGB). På Sydlangeland blev den første set ved Gulstav Mose den 20/5. Ingen træktagelser hverken forår eller efterår. Max tal for året: Gulstav Mose 5 den 24/5 og 12/6, Bagenkop By 5 den 28/5, Lunden 9 den 1/6 og Fyns Hoved 6 den 14/6. Årets sidste iagttagelse: Gulstav Mose 1 den 12/8.

ANTAL: 168 INDSENDERE: 8 ANT.OBS: 84 ANT.LOK:15 ANT.YNG: 9

JAN	FEB	MAR	APR	MAY	JUN	JUL	AUG	SEP	OCT	NOV	DEC
0	0	0	0	54	83	25	6	0	0	0	0

EGB THH HÆG FES OMO FET HKN SØB

**DOMPAP (*pyrrhula pyrrhula*) 17100**

Sprede iagttagelser fra hele Fyn året igennem, men kun få flokke over 10. Fra 1.halvår: Brændegård Sø 12 den 28/1, Østergård-Hovedgård 12 den 29/1. Fra forårstrækket er kun indrapporteret: Horseklint 2 den 29/4 og 1 den 11/5. Af ynglepar er 16 indrapporteret. Efterårstrækket fra Dovns klint, 2 den 2/11 og 2 den 6/11. Max tal fra andet halvår: Ravnholt 14 den 24/10, Gulstav Mose 50 den 27/10, Østergård-Hovedgård 10 den 9/12 og Enebærodde 17 den 9/12.

ANTAL: 469 INDSENDERE: 35 ANT.OBS: 153 ANT.LOK:68 ANT.YNG: 16

JAN	FEB	MAR	APR	MAY	JUN	JUL	AUG	SEP	OCT	NOV	DEC
58	31	28	28	21	19	17	13	5	93	33	123

**KÆRNEBIDER (*coccothraustes coccothraustes*) 17170**

Et godt år, 212 fugle indrapporteret, mod 96 sidste år. Men der er meget få iagttagelser fra Vestfyn, og kun 4 ynglepar indrapporteret. Største flokke set i Svanninge Bakker med 20 den 18/3, og ved Krengerup Gods 10 den 29/5. Forårstrækket er registreret fra Horseklint med 4 den 21/3 og 1 den 30/3. Efterårstrækket ved Dovns Klint blev kun til 7 den 27/10. Fra 2.halvår er største flok set ved Langesø med 12 den 4/11.

ANTAL: 191 INDSENDERE: 26 ANT.OBS: 71 ANT.LOK:43 ANT.YNG: 4

JAN	FEB	MAR	APR	MAY	JUN	JUL	AUG	SEP	OCT	NOV	DEC
14	13	44	17	24	10	10	9	2	11	15	22

**VÆRLINGER .****LAPLANDSVÆRLING (*calcarius lapponicus*) 18470**

Ikke mange Lap-værlinger i år, kun 21 er indrapporteret. Vinter obs'er i februar: Tryggelev Nor 1 den 11/2 og Ristinge Hale 1 den 22/2. Fra efterårstrækket på Sydlangeland 13 fugle i perioden 11/9-9/10. Yderligere fra efteråret: Keldsnor 4 den 7/10 og 1 den 18-19/11.

**SNESPURV (*plectrophenax nivalis*) 18500**

Godt år for Snespurven med 1157 fugle, men kun få større flokke. Fra 1.halvår er indsendt 21 observationer af flokke med over 10 fugle. Heraf skal nævnes: Hjortø 60 den 15/1, Monnet 100 den 22/1, Vestermaden 30 den 18/2, Monnet 30 den 19/2 og 3/3 og Keldsnor 23 den 21/3. Fra 2.halvår: De første efterårsfugle er fra Fyns Hoved 3 den 14/10. af flokke over 10 er indrapporteret 15, heraf skal nævnes: Dovns Klint 54 som trak sydvest den 21/11, Monnet 70 den 7/12 og Bøjden Nor 16 den 16/11.

ANTAL: 1152 INDSENDERE: 25 ANT.OBS: 64 ANT.LOK:21 ANT.YNG: 0

JAN	FEB	MAR	APR	MAY	JUN	JUL	AUG	SEP	OCT	NOV	DEC
355	185	118	0	0	0	0	0	0	55	161	278

**GULSPURV (*emberiza citrinella*) 18570**

Ikke de store antal af Gulspurv i år, men et par tal kan nævnes: Brændegård Sø 100 den 31/1, Hværringe Skove 120 den 20/3, Nordskoven 120 den 16/12, Vestskoven 120 den 16/12 og Gulstavvej 14 130 den 24/12. Fra forårstrækket på Fyns Hoved i perioden 12/3-31/3, er indrapporteret 114 nordtrækkende fugle. Efterårstrækket på Sydlangeland i perioden 27/9-6/11, er repræsenteret med 257 trækkende fugle, med største tal 125 den 12/10.

ANTAL: 3691 INDSENDERE: 43 ANT.OBS: 456 ANT.LOK:123 ANT.YNG: 200

JAN	FEB	MAR	APR	MAY	JUN	JUL	AUG	SEP	OCT	NOV	DEC
359	113	667	260	197	159	125	72	146	411	280	902

**HORTULAN (*emberiza hortulana*) 18660**

18 fugle må siges at være fint, alle nævnes: Fra foråret, Fyns Hoved 1 den 1/5 og 2 den 15/5, Horseklint 1 den 16/5, Konabbe Skov (Sydlangeland) 1 den 23/5, Fyns Hoved 6 den 1/6. Efterårets fugle er kun fra Sydlangeland: Gulstav Mose 2 den 20/8, Keldsnor 5 den 27/8, heraf var den ene udtrækkende.

Første/Sidste iagttagelser af småfugle på Sydlangeland.

	Forår-Første iagt.		Efterår-Sidste iagt.	
	1988	1989	1988	1989
Gøg	05/05	05/05	18/09	04/09
Mursegler	24/04	28/04	24/09	04/09
Hedelærke	20/03	07/03	21/10	28/10
Sanglærke	09/01	15/01	10/12	26/12
Digesvale	14/04	06/04	19/10	08/10
Landsvale	31/03	02/04	25/10	23/10
Bysvale	24/04	25/04	13/10	07/10
Skovpiber	18/04	30/04	11/10	18/10
Engpiber	08/01	15/01	16/12	23/12
Skærpiber	10/01	11/02	31/12	19/11
Gul Vipstjert	18/04	23/04	29/10	08/10
Bjergvipstjert	02/04	22/03	23/10	22/10
Hvid Vipstjert	17/03	08/03	31/10	18/11
Nattergal	30/04	30/04	21/08	29/07
Husrødstjert	13/04	14/04	21/10	28/11
Rødstjert	24/04	30/04	16/10	07/10
Bynkefugl	03/05	12/05	25/09	12/10
Stenpikker	08/04	02/04	21/10	24/09
Ringdrossel	14/04	29/03	11/10	18/10
Sangdrossel	15/02	29/03	08/11	28/10
Misteldrossel	12/02	11/03	07/11	06/11
Græshoppesanger	04/05	20/05	28/07	22/06
Savisanger	22/05	30/04	08/07	21/09
Sivsanger	05/05	30/04	24/08	23/09
Kærsanger	15/05	16/05	26/07	25/09
Rørsanger	24/04	06/05	05/09	27/10
Gulbug	05/05	15/05	08/08	15/09
Gærdesanger	26/04	24/04	13/10	04/09
Tornsanger	24/04	28/04	14/09	04/09
Havesanger	30/04	09/05	15/09	04/09
Munk	26/03	07/04	17/10	10/10
Skovsanger	14/05	13/05	30/08	19/08
Gransanger	03/04	17/02	16/10	27/10
Løvsanger	14/04	14/04	21/09	16/09
Broget Fluesnapper	30/04	02/05	08/09	23/09
Pirol	14/05	10/05	29/05	08/08
Rødryg. Tornskade	05/05	15/05	20/09	12/09
Stær	08/01	15/01	15/12	26/12
Karmindompap	27/05	20/05	14/08	12/08
Hortulan		23/05	30/08	27/08
Rørspurv	09/01	29/01	29/10	20/10

	Forår-sidste iagt.		Efterår-Første iagt.	
Bjerglærke	04/04		07/11	24/10
Sjagger	30/04	26/06	01/10	01/10
Vindrossel	08/04	02/04	07/09	28/09
Stor Tornskade		26/06	17/09	06/10
Kværkerfinke	20/02		10/09	25/09
Bjergirisk	14/04	14/04	21/08	16/10
Snespurv	03/03	25/03	30/10	06/11

Bemærk: Disse datoer er hvad der er indsendt til LOK.REG.

RØRSPURV (*emberiza schoeniclus*) 18770

Et rimeligt år for Rørspurven trods få tal fra Vestfyn. Det dominerende materiale kommer stadig fra Sydlangeland. Forårstrækket ved Fyns Hoved (Horseklint) i perioden 14/3-11/5, blev kun til 15 fugle. Der er indrapporteret 325 ynglepar (mod 79 i 1988), hvilket må siges at være ret flot. En halvering i antallet af fugle i forhold til sidste år, skyldes det dårlige efterårstræk ved Dovns Klint, kun 35 fugle her i 89, mod 1089 sidste år. Af større tal skal nævnes: Vejlen, Tåsinge 17 den 1/4, Sadelmagermosen 20 den 4/3, Fredmosen 50 den 30/4, Påø Enge 18 den 25/5, Arreskov Sø 23 den 11/6, Tryggelev Nor 60 den 22/6 og Gulstav Mose 30 den 29/7.

ANTAL: 1177    INDSENDERE: 42    ANT.OBS: 271    ANT.LOK:83    ANT.YNG: 325

JAN	FEB	MAR	APR	MAY	JUN	JUL	AUG	SEP	OCT	NOV	DEC
2	2	132	207	142	276	262	29	46	72	5	2

BOMLÆRKE (*miliaria calandra*) 18820

Spredte iagttagelser på Nordfyn og Hindsholm halvøen, Sydlangeland og Horneland. Ingen fra Vest- og Østfyn? I foråret kun een trækobser- vation, Fyns Hoved 3 den 27/3. Fra maj - juli er der indrapporteret 22 syngende hanner, heraf 8 fra Magleby Nor. Efterårstrækket er repræsenteret med Dovns Klint 25 den 19/10. Derudover af større flokke i 2.halvår, Beldringe Flyveplads 30 den 23/10 og Skåstrup Friheden 115 den 24/12.

ANTAL: 381    INDSENDERE: 19    ANT.OBS: 67    ANT.LOK:34    ANT.YNG: 10

JAN	FEB	MAR	APR	MAY	JUN	JUL	AUG	SEP	OCT	NOV	DEC
10	53	14	19	23	17	29	0	3	64	32	117

EEH OSC BKS JOF FES OJJ THH FET THØ GKN OMO DO3 SØB CHÅ FLB MYR MMH HEL HKN

LOKALITETSBEKRIVELSER.

THURØ REV - 1

Thurø Rev er et ca 31 ha stort Statsejet område, beliggende på den sydøstlige del af Thurø. Det består hovedsagelig af strandeng med loer og småsøer foruden et sumpområde i den vestlige del. Stranden på øst og sydøstsiden fungerer som offentlig badestrand, hvilket naturligvis medfører en del forstyrrelser af fuglelivet. Heldigvis er et mindre område af stranden mod syd fra 1990 blevet afspærret i fuglenes yngletid, primært for at beskytte de ynglende terner. Det første års resultat har været flere ynglepar end normalt og en god ynglesucces. Desuden har Stor Præstekrave og Klyde ynglet med held indenfor afspærringen. Ynglefugle: Et større antal af de mest almindelige vadefugle yngler på Thurø Rev. Derudover yngler der enkelte ænder, vandhøns, terner og småfugle, ligesom en hættemågekoloni fra 1989 har slået sig ned i sumpområdet.

#### Ynglepar af vadefugle:

Art/Ar:	1966-69	1975	1978	1990
Strandskade	1	3	5	7
Klyde	0	0	0	1
Stor Præstekrave	3	3	4	5
Vibe	5	5	12	13
Dobbeltbekkasin	1	0	0	0
Rødben	6	6	6	7

**Rastende fugle:** På og omkring Thurø Rev raster i træktiden mindre antal af bl.a. gæs og ænder, men det er hovedsagelig som vadefuglerasteplads, at området er et besøg værd. Der kan især om efteråret ses mange forskellige arter, men oftest er den enkelte art kun repræsenteret i et antal. Følgende er egne maxtal for de vigtigste arter:

Skarv 185, Knopsvane 26, Blisgås 1, Grågås 9, Mørkbuget Knortegås 11, Gravand 53, Pibeand 11, Krikand 15, Gråand 91, Skeand 2, Hvinand 2, Ederfugl 100, Toppet Skallesluger 38, Strandskade 70, Klyde 5, Stor Præstekrave 29, Hjejle 1, Strandhjejle 7, Vibe 108, Islandsk Ryle 9, Sandløber 4, Dværgryle 6, Krumnæbbet Ryle 5, Alm. Ryle 76, Brushane 5, Dobbeltbekkasin 8, Stor Kobbersnepe 1, Lille Kobbersnepe 1, Lille Regnspeve 1, Stor Regnspeve 3, Sortklire 1, Rødben 27, Hvidklire 6, Tinksmed 1, Mudderklire 17, Stenvender 2 og Odinshane 1. Derudover kan der ses en del småfugle, bl.a. Gul Vipstjert, Stenpikker, Skærpiber, Snespurv og Bjergirisk. Tidligere er også Stor Tornskade set på lokaliteten.

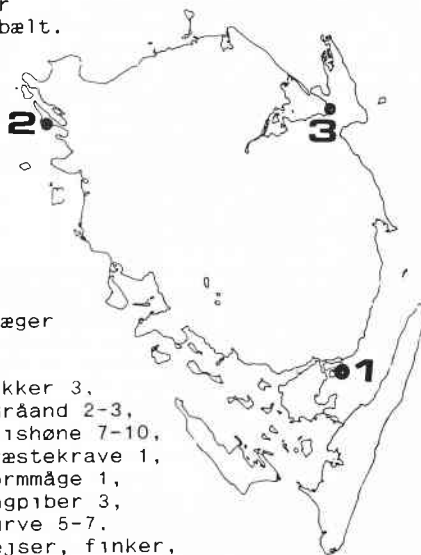
Jacob Steerup Andersen.

#### ENGHAVEN - 2

Enghaven er en 40 hektar stor afvandet strandengområde der ligger på sydsiden af Fønsskov. Området er en del af Ramsar og EF-fuglebeskyttelsesområdet Lillebælt. Lokaliteten har regional betydning for vandfugle, og har international betydning for Grågås.

Området har været under en privat jagtfredning siden 1980, men er dog præget af vildtpleje af ænder og fasaner, og der bliver også etableret en del små vandhuller. For at forbedre området bør man have afgræsset engene, hvilket vil forbedre forholdene for alle fuglene der yngler eller fouragerer der. Det er helt klart vandfuglene der præger lokaliteten og det ses også ud af yngle- og rasttallene.

Ynglefugle i par: Gråstrubet Lappedykker 3, Knopsvane 2, Grågås 1?, Gravand 2, Gråand 2-3, Skeand 1, Troldand 3, Krikand 1?, Blisshøne 7-10, Grønbenet Rørhøne 1, Vibe 5, Stor Præstekrave 1, Rødben 1, Klyde 1, Hættemåge 80, Stormmåge 1, Ringdue 3, Gøg 1, Sanglærke 5-10, Engpiber 3, Gul Vipstjert 1, Rørsanger 5, Rørspurve 5-7. Ud over disse arter er der en del mejser, finker, sangere og værlinger i de tilstødende hegn og små lunde.



**Rastende fugle:** Toppet Lappedykker 13, Gråstrubet Lappedykker 10, Skarv 50, Fiskehejre 100 (dog et max-tal på 318), Gravand 50, Krikand 500, Knarand 2, Gråand 200, Spidsand 10, Pibeand 25, Skeand 20, Taffeland 15, Troldand 150, Bjergand 10, Hvinand 5, Toppet Skallesluger 5, Grågås 1400, Blisgås 50 (et max-tal 114), Sædgås 50, Indisk Gås 4. Musvåge, Fjeldvåge, Rød Glente, Spurvehøg, Rørhøg, Blå Kærhøg og Tårnfalk ses alle i få eksemplarer. Blisshøne 250, Strandskade 5, Klyde 10, Vibe 2000, Stor Præstekrave 20, Hjejle 2000, Dobbeltbekkasin 15, Islandsk Ryle 5, Dværgryle 4, Krumnæbbet Ryle 35, Alm. Ryle 100, Brushane 25, Rødben 8, Hvidklire 10, Sortklire 5, Tinksmed 3, Svaleklire 5, Mudderklire 5, Hættemåge 300, Ringdue 150, Sortkrage 5, Ravn 2. Desuden er der en del rastende småfugle.

Thomas Buus Nielsen.

#### VESTERMADE - 3

Vestermade er en værdifuld vade- og andefuglelokalitet. Maden består af Kreaturafgræssede strandenge beliggende ud til Odense Fjord. Strandengene gennemskæres af flere vandløb, visse steder er der små vandhuller med rørskov. Mod land afgrænses maden af stengærder, tjørnehegn og kirsebærplantager. Områdets sandflader oversvømmes jævnligt af tidevand.

Ynglefugle i området. Rørspurv, Rødben, Præstekrave, Strandskade, Klyde (2 par), Gul Vipstjert, Engpiber, Tornsanger og Stenpikker. Rast/trækfugle i området. Hvinand 1000, Ederfugl 1000, Stor Skallesluger 100-200, Alm. Skarv 100, Knopsvane 150, Grågås 20, Mørkbuget Knortegås 30, Strandskade 100, Stor Præstekrave 25, Vibe 400, Hjejle 600, Klyde 25, Havterne 10, Landsvale 30, Alm. Ryle 150, Islandsk Ryle 10, Rødben 60, Hættemåge 1400, Stær 1400, Rørhøg 1-2, Allike 600, Råge 800, Sanglærke 80, Engpiber 70, Agerhøne 30, Lille Kobbersnepe 15, Sortklire 10, Strandhjejle 5, Fiskehejre 5, Toppet Lappedykker 116, Sølvmåge 100, Dobbeltbekkasin 10, Ravn 5. m.m. Af mere sjældne gæster kan nævnes her i 1989 i Rosenbrystet Tornskade (han).

Trusler: Stranden flyder med affald, bl.a. brosten, plastic m.m. Det sidste stamer fra Stige Ø (losseplads), og det virker ikke indbydende for ynglefugle. Der bliver drevet en del jagt på området. Alt i alt er Vestermaden en god lokalitet som byder på overraskelser.

Bo K. Stephensen.



# D.O.F. LOKALITETSREGISTER I FYN'S AMT

## INDSENDERE TIL ARSRAPPORTEN

<b>BJA</b> Bjørn J.Andersen, Brønshøj	<b>FEA</b> Flemming Andersen, Morud
<b>HEA</b> Henrik Andersen, Odense	<b>JAA</b> Jacob Andersen, Svendborg
<b>NIA</b> Niels Andersen, Gelsted	<b>MAA</b> Mathias Andersson, Skårup
<b>EGB</b> Eggert Banke, Martofte	<b>LBL</b> Leif Bischof-Larsen, Gudbjerg
<b>NBJ</b> Niels Bomholt, Ulbølle	<b>TBN</b> Thomas Buus Nielsen, Middelfart
<b>FLB</b> Flemming Byskov, Ringe	<b>JEB</b> Jens Bækkelund, Bogense
<b>SØB</b> Søren Bøgelund, Gulstov	<b>TCH</b> Tommy Christensen, Kværndrup
<b>HCC</b> Hans C.Christiansen, Odense	<b>PDJ</b> Per D.Jensen, Svendborg
<b>CLD</b> Claus Dalskov, Tranekær	<b>PDP</b> Per D.Paulsen, Faaborg
<b>EEE</b> E.E. Ecklon, Svendborg	<b>EEH</b> Erik Ehmsen, Faaborg
<b>JOF</b> John Frisenvænge, Odense	<b>TOF</b> Torben Frydensberg, Faaborg
<b>HOF</b> Hans Ole Frølund, Drejø	<b>LOG</b> Lars Ole Gjesing, Ærøskøbing
<b>JEG</b> Jens Gregersen, Vorsø	<b>UGS</b> Uffe Gjøl Sørensen, Kbh.
<b>BEH</b> Bent Hansen, Faaborg	<b>THH</b> Tim H.Hansen, Odense
<b>LAH</b> Lars Hansen, Ringe	<b>KAH</b> Kaj Hansen, Svendborg
<b>KUH</b> Kurt Hansen, Nyborg	<b>PHH</b> Poul Henrik Harritz, Svendborg
<b>HEH</b> Henrik Hein, Broby	<b>HEL</b> Thomas Hellesen, Odense
<b>AHH</b> K.Aa. H.Hansen, Svendborg	<b>THØ</b> Thomas Høj, Kerteminde
<b>OJJ</b> Ole & Jørgen Jensen, Odense	<b>NIJ</b> Niels Bo Jensen, Svendborg
<b>FRK</b> Frank Kinnunen, Svendborg	<b>HKN</b> Henrik Knudsen, Ringe
<b>GKN</b> Gunnar Knudsen, Faaborg	<b>NIK</b> Niels Krabbe,
<b>NLA</b> Niels Larsen, Odense	<b>EGM</b> Edith & Grete Madsen, Odense
<b>KRM</b> Kresten Madsen, Otterup	<b>BBM</b> Bo Borg Mikkelsen, Odense
<b>LAM</b> Lars Mogensen, V.Skerninge	<b>AIM</b> Arne I. Mortensen, Gundestrup
<b>MMJ</b> Michael M.Jensen, Odense	<b>MYR</b> Anders Myrtue, Odense
<b>MMH</b> Morten M.Nielsen, Vanløse	<b>FEN</b> Finn E.Nielsen, Svendborg
<b>MIN</b> Mikkel Nielsen, Glamsbjerg	<b>PNI</b> Poul Nielsen, Nyborg
<b>VNE</b> Vibeke Næsborg, Hårby	<b>BOD</b> Bent Odgård, Frørup
<b>JEP</b> Jesper Pedersen, Odense	<b>PAP</b> Peter A.Pedersen, Faaborg
<b>STP</b> Sten Pedersen, Odense	<b>JKP</b> Kristian Poulsen, Morud
<b>PRA</b> Per Rasmussen, Årslev	<b>PVR</b> Poul V.Rasmussen, Tåsinge
<b>LBR</b> Lars B.Rasmussen, Faaborg	<b>ORS</b> Ole R.Sørensen, V.Skerninge
<b>MAR</b> Mads Runge, Middelfart	<b>JRN</b> Jan R.Nielsen, Odense
<b>OSC</b> Ove Schou, Odense	<b>SEE</b> Martin Seeberg, Odense
<b>PSF</b> Per Serve, Skårup	<b>KSF</b> Kurt Serve, Skårup
<b>BSN</b> Bent Staugård, Ringe	<b>BKS</b> Bo K.Stephensen, Kerteminde
<b>JSA</b> Jacob Steerup A. Svendborg	<b>AAS</b> Aage Sækmose, Ollerup
<b>NIT</b> Niels Teglbjerg, Odense	<b>KAT</b> Karl Top, Ryslinge
<b>ELT</b> Elita Tønnesen, Glamsbjerg	<b>JAV</b> Jakob Vestergård, Svendborg
<b>AAW</b> Aage Wichmann, Odense	<b>CHA</b> Christina Åkerman, Thurø
<b>HÆG</b> Hans Ægidius, Broby	<b>ØRN</b> Ejner Ørnstrup, Tommerup
<b>NAT</b> Naturholdet v/Aage Sækmose, Ollerup	<b>ØTÆ</b> Ø-tælling v/P.H.Harritz & M.Nielsen
<b>DO3</b> DOF's Pinselejr 1989	<b>DO4</b> DOF's Efterårslejr 1989
<b>OMO</b> Team Ededgård (Ole Goldschmidt, Oluf Lou, Morten Muller)	<b>FET</b> Team Eriksen (Finn, Thorbjørn og Esben, Peter Hahn)
<b>FES</b> Fyns Hoved Feltbiologisk Station	<b>VBS</b> Vildtbiologisk Station, Kalø

### Sidst men ikke mindst:

En tak til alle indsendere, uden jeres hjælp ingen Årsrapport. Poul og Jakob Vestergård for deres suveræne EDB-ekspertise. Henrik Andersen og Viggo Christensen for deres store indsats for endnu engang at få rapporten på gaden.

**TAK** fra Rapportgruppen og Bestyrelsen DOF-Fyn.

Lokalitet				Dato		KI	
Observatør(er)							
Art	Ynglepar	Rast obs	Trækobs	Art	Ynglepar	Rast obs	Trækobs
00070 LI Lappedykker				04500 Strandskade			
00090 Tp Lappedykker				04560 Klyde			
00100 Gråstr Lappedykker				04600 LI Præstekrave			
00120 Sorthal Lappedykker				04700 St Præstekrave			
00120 Skarv				04850 Hjejle			
01220 Fiskehejre				04860 Strandhjejle			
01520 Knopsvane				04930 Vibe			
01530 Pibesvane				04960 Islandsk Ryle			
01540 Sangsvane				05010 Dværgryle			
01570 Sædgås				05020 Temmincksryle			
01590 Blisgås				05090 Krumnæb Ryle			
01610 Grågås				05120 Alm Ryle			
01670 Bramgås				05170 Brushane			
01680 Mørk Knortegås				05180 Enkeltbekkasin			
01730 Gravand				05190 Dobbeltbekkasin			
01790 Pibeand				05290 Skovsneppe			
01820 Knarand				05320 St Kobbersneppe			
01840 Krikand				05340 LI Kobbersneppe			
01860 Gråand				05380 LI Regnspøve			
01890 Spidsand				05410 St Regnspøve			
01910 Allingand				05450 Sortkire			
01940 Skeand				05460 Rødben			
01980 Taffeland				05480 Hvidkire			
02030 Trøldand				05530 Svalekire			
02040 Bjergand				05540 Tinksmed			
02060 Ederflugt				05560 Mudderkire			
02120 Havit				05610 Stenvender			
02130 Sortand				05780 Dværgmåge			
02150 Fløjtsand				05820 Hættemåge			
02180 Hvirvand				05900 Stormmåge			
02200 LI Skallesluger				05910 Sidermåge			
02210 Tp Skallesluger				05920 Sølvmåge			
02230 St Skallesluger				06000 Svartbag			
02310 Hvepsevåge				06110 Splitterne			
02350 Rød Glenle				06150 Fjordterne			
02400 Rørhøg				06160 Havterne			
02410 Blå Kærhøg				06240 Dværghjerne			
02420 Duehøg				06270 Sortterne			
02490 Spurvehøg				06380 Tejst			
02670 Musvåge				06680 Huldue			
02900 Fjeldvåge				06700 Ringdue			
03010 Fiskeørn				06840 Tyrkerdue			
03040 Tårnfalk				07140 Gøg			
03090 Dværgefalk				07510 Natugle			
03100 Lærkefalk				07610 Skovhornugle			
03200 Vandrefalk				07680 Mosehornugle			
03570 Agerhøne				07850 Mursejer			
04070 Jandrikse				08110 Istugt			
04240 Grøn Rørhøne				08480 Vendehals			
04290 Blisøne				08760 St Flagspætte			

Art	Ynglepar	Rast obs	Trækobs	Art	Ynglepar	Rast obs	Trækobs
09740 Hedelærke				14640 Musvit			
09760 Sanglærke				14790 Spætmejde			
09810 Digesvale				14860 Træløber			
09920 Lanndsvale				14870 Kort Træløber			
10010 Bysvale				14900 Pungmejde			
10090 Skovpiber				15080 Pirrol			
10110 Engpiber				15150 Rødryg Tornskade			
10140 Skærpiber				15200 St Tornskade			
10170 Gul Vipstjert				15390 Skovskade			
10190 Bjergvipstjert				15460 Husskade			
10200 Hvid Vipstjert				15600 Alilike			
10480 Silkehale				15630 Råge			
10500 Vandstær				15671 Sortkrage			
10660 Gærdesmutte				15673 Gråkrage			
10840 Jernspurv				15720 Ravn			
10990 Rødhals				15820 Stær			
11030 Nattergal				15910 Gråspurv			
11210 Husrødstjert				15980 Skovspurv			
11220 Rødstjert				16360 Bogfinke			
11370 Bynkefugl				16380 Kvækerfinke			
11460 Stenpikker				16490 Grønirisk			
11860 Ringdrossel				16530 Stills			
11870 Solsort				16540 Grønsisken			
11980 Sjagger				16600 Tornirisk			
12000 Sangdrossel				16620 Bjergirisk			
12010 Vindrossel				16630 Gråsisken			
12020 Misteldrossel				16660 Li Korsnæb			
12360 Græshoppesanger				16790 Karmindompap			
12430 Sivsanger				17100 Dompap			
12500 Kærsanger				17170 Kernebidder			
12510 Rørsanger				18500 Snespurv			
12590 Gulbug				18570 Gulspurv			
12740 Gærdesanger				18770 Rørspurv			
12750 Tornsanger				18820 Bomlærke			
12760 Havesanger							
12770 Munk							
13080 Skovsanger							
13110 Gransanger							
13120 Løvsanger							
13140 Fuglekonge							
13350 Grå Fluesnapper							
13490 Bro Fluesnapper							
13640 Skægmejde							
14370 Halmejde							
14400 Sumpmejde							
14540 Topmejde							
14610 Sortmejde							
14620 Blåmejde							

Bemærkninger (herunder beskrivelse af vejret lokaliteten trusler uro m m)

### Adresseliste på lokalbestyrrelsen:

#### Kontaktadresse:

Formand Søren Bøgelund, Gulstavvej 14, 5935 Bagenkop tlf. 62-562005

Kurt Due Johansen  
Nørhatten 8, 5220 Odense SØ  
tlf. 65-932257

Lisbet Møller  
Præstemarken 27, 5700 Svendborg  
tlf. 62-206257

Hanne Poulsen  
Poppelhaven 84B, 1.5240 Odense NØ  
tlf. 66-108446

Lars Hansen  
Frøerlundsvvej 5, 5750 Ringe  
tlf. 62-622045

Thomas Buus Nielsen  
Bjørnøvænget 4, 5500 Middelfart  
tlf. 64-412931

Morten Nielsen  
Valdemarsgade 16, 5700 Svendborg  
tlf. 62-221722

#### Suppleanter:

Flemming Byskov  
Bystævnevej 1A, 5750 Ringe  
tlf. 65-982218

Thorbjørn Eriksen  
Rødegårdsvej 281, 5230 Odense  
tlf. 65-930808

Jacob Sterup Andersen  
Myrehøjvej 39A, 5700 Svendborg  
tlf. 62-218681

Jesper Pedersen  
Ørnevej 182, 5210 Odense NV  
tlf. 66-163041

Ib Hellesen  
Søndermarken 53, 5210 Odense NV  
tlf. 66-163042

Niels Larsen  
Fengersvej 34, 5230 Odense M  
tlf. 66-144986

Viggo Lind  
Askvænget 6, 5330 Munkebo  
tlf. 65-974902

